

دليل المسلم الجديد

اللغة الروسية
Русский язык

ما هو الإسلام؟

Руководство для нового мусульманина

Что такое Ислам?

Иллюстрации для
ознакомления с Исламом

mahadsunnah.com
sarhaan.com

كيف ادخل في الإسلام؟

Как принять Ислам?

بِسْمِ اللَّهِ الرَّحْمَنِ الرَّحِيمِ

Шейх Хайсам ибн Мухаммад Сархан
Преподаватель в мечети Пророка ﷺ и
руководитель Института «Сунна»
<https://mahadsunnah.com/>

Первое издание

[Авторские права доступны каждому
мусульманину без каких-либо
изменений содержания]



Вопрос:	Ответ:
Легко ли принять Ислам?	Да, для этого не нужны никакие посредники или ритуалы.
Стоит ли мне спешить с принятием Ислама, или стоит дождаться подходящего времени, или подождать, пока решатся некоторые мои проблемы?	Необходимо проявить инициативу. Потому что отсрочка с принятием Ислама может привести к плачевным последствиям. Вы можете умереть в любой момент, а принятие Ислама – это прибыльное дело, и чем раньше начнёте эту торговлю, тем больше будет Ваша прибыль.

Как принять Ислам?

Вопрос:	Ответ:
Что делать тому, кто хочет принять Ислам?	Ему достаточно произнести два свидетельства: «Свидетельствую, что нет Бога достойного поклонения, кроме Аллаха и свидетельствую, что Мухаммад — Его раб и Посланник».
На каком языке нужно произнести Свидетельство?	Свидетельство можно произнести на любом языке, которым Вы хорошо владеете, и необязательно говорить это по-арабски.
Произносит ли он это свидетельство, если не понимает смысла?	Нет. Вначале, необходимо понять её смысл уверовать в то, что оно содержит, и поступать в соответствии с ним.
Что означают слова: «Я свидетельствую»	Это значит: я признаю и исповедую сердцем, говорю языком и действую в соответствии с этим.
Что значит: «Нет истинного божества кроме Аллаха» (Ля иляха илля Аллах)?	Это означает: «Нет божества достойного поклонения, кроме Аллаха».
Что означает фраза «Мухаммад — Его раб и посланник»?	Это означает, что он раб, которому не поклоняются, и посланник, слова которого не отвергают. Из этого Свидетельства следует необходимость уверовать в то, о чём он сообщил, повиноваться ему в том, что он приказал, и воздержаться от того, что он запрещал и от чего предостерегал, и следовать его Сунне, взяв его примером для себя.
Что мне делать дальше, после того, как я это осознал?	Повторяйте за мной: «Свидетельствую, что нет истинного божества, кроме Аллаха, и свидетельствую, что Мухаммад — Его раб и Посланник» (Ашхаду ан ля иляха илля Аллаху, уа ашхаду анна Мухаммадан абдуху уа расулюху).

Как принять Ислам?

Вопрос:	Ответ:
Я теперь мусульманин?	Да, и хвала Аллаху, это — милость, проявленная к вам Аллахом.
Что Вы посоветуете мне теперь как мусульманину?	Я советую вам общаться к Аллаху с мольбами, чтобы Он укрепил вас на Его религии. Также вам необходимо выбрать хороших товарищей, которые помогут вам в этом. Затем вам надо изучать Ислам и стараться по мере возможности воплощать его в жизнь.
Какая мольба является самой лучшей?	«Веди нас прямым путём» (Ихдина-ссыраталь мустахим) [аль-Фатиха]
Какое из поминаний Аллаха (зикр) является самым лёгким?	Самый лёгкий зикр – это: (Бисми-Ллях), который произносится при входе и выходе из мечети и дома, при чтении Корана, перед входом в ванную, перед снятием одежды, перед совершением омовения, перед едой и питьём и так далее.
Каково положение грехов которые я совершил до принятия Ислама?	Ислам стирает грехи, которые были до этого за исключением прав людей, которые были нарушены и должны быть восполнены.
Что мне делать после того, как я произнёс Свидетельство?	Желательно совершить полное омовение (гусль), то есть искупаться.
Зачем нужно купаться?	Ислам призывает как к очищению души так и к очищению тела.
Хорошо, как именно нужно купаться?	Вначале намереваетесь сердцем взять полное ритуальное омовение (гусль), говорите: «Бисми-Ллях», затем моете всё тело и полоскаете рот и нос.

Как принять Ислам?

Вопрос:	Ответ:
Что потом после омовения?	Когда наступают времена обязательных молитв, Вы совершаете молитву, с позволения Аллаха.
Мне будет трудно совершать молитву, так как она содержит слова и действия, которые я ещё не освоил.	Ислам — это религия лёгкости, а не религия затруднений, поэтому вся хвала и милости принадлежат Аллаху. Он не возлагает на душу того, что ей не по силам. Делайте то, что можете и стремитесь довести до совершенства ваше поклонение.
Как мне совершать обязательную пятикратную молитву?	Вы будете молиться вместе со мной, просмотрев видео, в которых есть обучение молитве на разных языках. Вы найдёте это на каналах «Институт Сунны» по ссылкам, указанным в конце этого послания.
А что после молитвы?	Вы должны изучить пять столпов Ислама, на которых он построен, затем столпы веры и так далее. Это всё нужно для того, чтобы довести до полноты и совершенства всё ваш Ислам и Иман (то есть внешнее следование и внутреннее соответствие).
Какие сайты вы посоветуете мне, чтобы изучить Ислам?	Советую вам зайти на сайты больших учёных Ислама и Сунны, сообщества в Королевстве Саудовская Аравия.
Как мне вести себя с родственниками немусульманами?	Вы обращаетесь с ними так же, как Пророк, мир ему и благословение Аллаха, обращался с немусульманами. Он был призывающим к Исламу своим языком, своей нравственностью и своими поступками.

Как принять Ислам?

Вопрос:	Ответ:
Есть те, кто хочет принять Ислам, но не хочет оповещать об этом свою семью, что делать в таком случае?	Тот, кто принимает Ислам, не обязан сообщать кому-либо о своём принятии Ислама, поскольку это находится между ним и Аллахом.
Какая лучшая книга в Исламе?	Лучшая книга – Священный Коран, так как это слова Всевышнего Аллаха.
Какая самая важная сура в Священном Коране?	Самая важная сура - «Аль-Фатиха», и именно поэтому мы читаем её в каждом рака'ате молитвы.
Какой аят в Священном Коране является самым великим?	Величайший аят Корана – аят «Аль-Курсий» (аят Трона).
Как я могу читать Коран?	Понять можно посредством чтения книг по толкованию (тафсир), написанных известными учёными.
Где я могу найти тафсир Корана?	Советую Вам посетить Комплекс печати Корана в городе Медина.
Что Вы посоветуете мне прочитать после Корана?	Советую Вам прочесть достоверные хадисы Пророка, мир ему и благословение Аллаха.
Какая книга по хадисам лучшая?	Самая лучшая и самая правильная книга хадисов – это «Сахих аль-Бухари» относительно чего единогласна исламская община и она утверждена великими учёными. Советую вам просмотреть ссылку для скачивания книги в конце этого послания.

Как принять Ислам?

Вопрос:

Какой хадис в сунне Пророка, мир ему и благословение Аллаха, является самым важным?

Что если у меня есть страх того, что я не смогу изучить Ислам?

Ответ:

Самым важным из них является хадис Джибриля, мир ему, в котором содержится объяснение трёх столпов религии: Ислам, Иман, Ихсан.

Не бойтесь, всегда уповайте на Аллаха и Он поможет вам во всех ваших трудностях, ведь в основе религия лёгкая. Прошу Аллаха, чтобы Он даровал вам успех в том, что Он любит, и в том, чем Он доволен. Вы можете учиться у нас бесплатно онлайн в нашем Институте «Сунна» по ссылке в конце послания. И в заключение, слова Посланника Аллаха мир ему и благословение Аллаха: «Стремись к тому, что принесёт тебе пользу, проси помощи у Аллаха и не проявляй слабости».

Ссылки на каналы Института «Сунна»

Ссылка на Телеграмм:



Ссылка на Фейсбук:



Сайт Института «Сунна»:



Ссылка на Ватсап:



Ссылка на Твиттер (X):



Ссылка на Инстаграм:



Скачать книги:



YouTube канал:



Виды Единобожия

Уединение Аллаха (Свят Он и Возвышен) в Господстве, в Божественности, в Именах и Качествах

Есть три вида

Единобожие в Именах и Качествах Аллаха

Уединение Аллаха (Свят Он и Возвышен) во всех именах и атрибутах, которыми Аллах описал Сам Себя в своей Книге и через пророка ﷺ. Посредством утверждения того, что Он утвердил в отношении Самого Себя и отрицания того, что Он отрицал в отношении Самого Себя без искажения, без отрицания, без придавания образа и без уподобления

Единобожие в божественности

Уединение Аллаха (Свят Он и Возвышен) в поклонении Ему, т.е. в деяниях рабов

Единобожие в Господстве

Уединение Аллаха (Свят Он и Возвышен) в делах, в том что Он Создатель, Владыка и Управляет всем

Три столпа религии

Ихсан

Поклоняться Аллаху так, как будто ты видишь Его, а если ты Его не видишь, то помни что Он видит тебя.

Один столп делиться на две части:

- 1-Поклоняться так, как будто видишь Его
- 2-Поклоняться, если даже не видишь Его, помни, что он Видит тебя

Иман

Это произнесение языком, убеждения в сердце и деяния органов тела. Иман увеличивается и уменьшается

Столпы Имана: 6

- 1-Вера в Аллаха
- 2-Вера в Его Ангелов
- 3-Вера в Его Книги
- 4-Вера в Его посланников
- 5-Вера в Последний День
- 6-Вера в предопределение с его добром и злом

Ислам

Это подчинение Ему (Свят Он и Возвышен) в единобожии. Покорность Ему в послушании и отречение от многобожия и многобожников

Столпы Ислама: 5

- 1-Два свидетельства
- 2-Выстаивание молитвы
- 3-Выплата обязательной милостыни
- 4-Пост в месяц Рамадан
- 5-Хадж к Дому, для того, у кого есть возможность

Виды запретного

Маленькие грехи

(То, что запрещено, помимо больших грехов).
Большие грехи стираются поиском прощения, а маленькие грехи становятся большими по причине упорства в них.
Пророк ﷺ сказал: «Остерегайтесь малых грехов, потому что они скапливаются в большом количестве и губят человека.»

Большие грехи

(Всё то, за чем следует конкретное наказание)
Подобно колдовству, непослушанию родителям, ростовщичеству, прелюбодеянию лжи, употреблению опьяняющего/одурманивающего веществ, воровству, убийству души, которую Аллах запретил, кроме как по праву, поеданию имущества сироты

Малое многобожие

(Не выводит человека из Ислама но опаснее чем большие грехи)
Например сказать: «Так пожелал Аллах и ты», клятва кем-то или чем-то помимо Аллаха, небольшая показуха, ношение талисманов, амулетов, гадание по птицам, суеверие, вера в дурные предзнаменования, вешание лапки зверя, бусинок, чётки и прочего, считая это причиной для защиты или отведения сглаза.

Большое многобожие

(Выводит из религии и человеку не будет прощено, если он умрёт в таком положении)
Он берёт себе наряду с Аллахом другого Бога, взывая к нему, как взывает к Аллаху, боясь его, надеясь на него, любит его, как любит Аллаха или посвящает ему какие-либо из видов поклонения.


Описание совершения омовения

Человек должен вознамериться совершить малое омовение, затем сказать «Бисми-Ллях», после человек омыть кисти рук




1

Затем он набирает воду в правую пригоршню, и это водой он ополаскивает ротовую полость: набирает воду в рот и поласкает его, после чего выплевывает эту воду. После этого он втягивает воду в нос и выскакивает ее, при этом проводят указательным и большим пальцами левой руки по носу



2

Затем он оmyвает свое лицо: от места над лбом, где начинают произрастать волосы до конца подбородка в длину, и между ушами в ширину



3

Затем он оmyвает свои руки, начиная с кончиков пальцев, и до локтей включительно. Начинает с правой руки, затем оmyвает левую



4

Затем он протирает влажными руками всю голову: проводит ладонями от начала головы «от лба» до затылка, затем возвращает их обратно



5

Затем он вводит указательный палец в ушные раковины, протирает их, а большим пальцем протирает внешнюю сторону ушей снаружи



6

Затем он оmyвает свои ноги вместе с щиколотками



7

– Можно ли оmyвать части тела большее количество раз, чем узаконено?

Не позволительно выполнять что-либо более узаконенного во время омовения, как допустим человек оmyет часть тела более трех раз, или же будет оmyвать плечо, голень или протирать шею



8

– После завершения малого омовения человеку следует произнести :

«Ашхаду ан ля иляха илля-Ллах уахдаху ля шарикя лях уа ашхаду анна Мухаммадан 'абдуху уа расулюх», а у Ат-Тирмизи передается: «Аллахумма-дж'альни минат-тауабин уа-дж'альни миналь-мутатахириин»

9

– Некоторые действия, нарушающие малое омовение :

- 1- Все, что выходит из полового органа или анального отверстия;
- 2- Потеря бодрствования посредством сна или обморока;
- 3- Принятие в пищу верблюжатины

10

Описания таяммума « очищение землей »

Таяммум : является заменой для очищения водой, если нет возможности использовать воду для полного или частичного совершения малого омовения, по причине отсутствия воды или же опасности нанесения вреда посредством его использования. В таком случае земля заменяет воду

1

Человеку следует вознамериться совершить таяммум в своем сердце, после чего сказать «Би-сми-Ллях», затем один раз ударить по земле ладонями, после чего обтереть ими лицо и тыльную сторону ладоней обеих рук



2

Что касается разведения пальцев рук при ударе ладонями по земле, то это не является узаконенным. Также не узаконено протирать между пальцами при обтирании кистей



3

Описание обязательных действий большого омовения

Человеку следует в сердце вознамериться совершить большое омовение, после чего шепотом сказать «Бисми-Ллях», после чего омыть все тело водой, прочесывая густые и редкие волосы, чтобы вода проникла везде, также необходимо омыть ротовую и носовую полости

1

– Что делает обязательным больше омовение :

- 1- Половое осквернение, которое заключается в эякуляции (выходе семени) посредством половой близости или другим путем. Также сюда относится вступление в половую близость, даже без эякуляции;
- 2- Менструальное или послеродовое кровотечение;
- 3- Смерть, за исключением смерти мученик (шахида);
- 4- Принятие Ислама неверующим

2

Подготовил : доктор Хейсам Сархан, преподаватель в мечети Пророка, да благословит его Аллах и приветствует, а также руководитель онлайн-школы «Ас-Сунна» : mahadusunnah.com

8

Печать и распространение разрешены

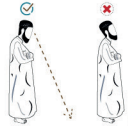
Для перевода брошюры перейдите на сайт sarhaan.com или отсканируйте QR-код



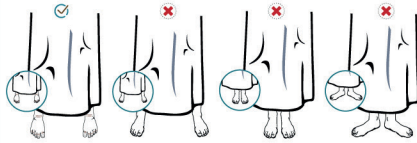
Для имама, а также для молящегося в одиночку, является желательным установить перед собой некую преграду «сутра». Сутра имама является сутрой для тех, кто совершает молитву позади имама.



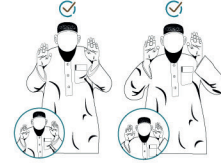
Во время молитвы взгляд должен быть направлен к месту совершения земного поклона, и молящемуся следует не переводить свой взгляд в другое место.



Молящемуся следует расположить ступни на уровне плеч так, чтобы границы края плеч совпадали с внешними краями стоп – не шире и не уже этого.



После выполнения условий молитвы, молящемуся следует сказать «Аллаху акбар» «Аллах более велик» одновременно поднимая кисти рук до уровня мочек ушей или плеч, при этом внутренняя сторона ладоней должна быть обращённой в сторону киблы.



Затем молящийся кладёт внутреннюю сторону правой ладони на внешнюю сторону левой ладони, запястья или предплечье левой руки и кладёт их на грудь или обхватывает правой рукой левую.



Затем ему желательно прочитать «ду'а аль-истифтах», и это только в первом ракаате. Лучше, если читать разные виды «ду'а аль-истифтах», которые приводятся в хадисах.

Затем он говорит: «Субхана-кя, Аллахумма, ва бихамди-кя, ва табарака-исмука ва та'ала джаддука ва ля иляха гайрука».

«Преславен Ты, о Аллах, и хвала Тебе! Благословенно имя Твоё, превыше всего величие Твоё и нет бога, кроме Тебя».

Затем он обращается за защитой к Аллаху от шайтана, читая одну из приводимых в Сунне слов, по смыслу подобной словам:

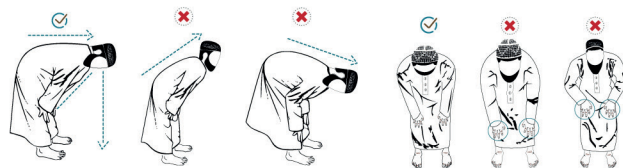
«А'узу би-Ляхи мин аш-шайтани-рраджим» (Я обращаюсь к Аллаху за защитой от шайтана, побиваемого камнями).

Затем он читает «Бисми-Ляхи-ррахмани-ррахим» «С именем Аллаха Милостивого, Милосердного!» Затем он читает суру «аль-Фатиха»:

«Аль-хамду лиЛляхи Раббиль-'алямин, ар-Рахман-и-рРахим, Маалики йаумид-дин. Иййаки на'буду ва иййака наста'ин, ихдиная-ссырат-аль-мустақим, сырато-ль-лязине ан'амта 'алейхим, гайриль-мағдуби 'алейхим ва-ля-ддоолиин». (Хвала Аллаху, Господу миров, Милостивому, Милосердному, Царю Дня Воздаяния! Только Тебе мы поклоняемся и (только) к Тебе обращаемся за помощью! Веди (ты) нас Прямым Путём, Путём тех, которых Ты благом одарил, «ка» не «путём» тех, которые под (Твоим) гневом, и не «путём» заблудших».

Затем он читает те аяты Корана, которые он помнит, при этом не читая «а'узу» в начале, и читая «бисми-Ляхи ррахмани-ррахим» только в начале сур.

Затем он поднимает руки, как это делал при вступлении в молитву, произносятся «Аллаху акбар» и одновременно с этим переходя в поясной поклон. Находясь в поясном поклоне, он кладёт ладони на коленные чашки, охватывая их, но не сгибает руки в локтях, держит голову на уровне спины и говорит «Субхана Рабби-ль-'Азым» (Преславен Господь мой Великий) (один раз обязательно). Желательно прочитать и другие виды восславления в поясном поклоне, которые приводятся в Сунне.

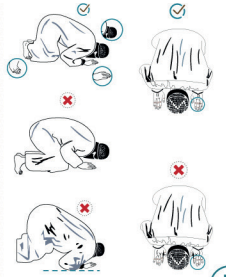


Затем он выпрямляет свою спину, поднимаясь из поясного поклона, произносятся: «Сами'а-Ллаху ли-ман хамидаху» «Да услышит Аллах тех, кто воздал Ему хвалу!» одновременно поднимая кисти рук до уровня мочек ушей или плеч.

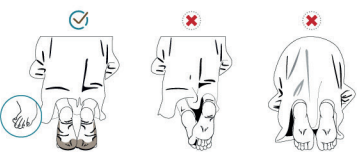
Затем выпрямившись, он говорит: «Раббана, ва лякя-ль-хамд» «Господь наш, и хвала Тебе!». Желательно прочитать и другие виды слов, которые приводятся в Сунне для этого положения.

Затем он произносит слова «Аллаху акбар», не поднимая рук при этом, и склоняется для совершения земного поклона. Земной поклон совершается на семь частей тела: лоб, нос, две ладони, две колени и две ступни.

Находясь в земном поклоне, следует сделать так, чтобы локти не были прижаты к телу, живот не прижимался к бёдрам, бёдра к голени, а также локти к земле.



Находясь в земном поклоне, он произносит «Субхана Рабби-ль-'Аля» «Преславен Господь мой Высочайший!» «один раз обязательно». Желательно прочитать и другие слова в земном поклоне, которые приводятся в Сунне.



Затем он произносит «Аллаху акбар» и садится на расprostёртую по земле левую ногу, предварительно подогнув её под себя, тогда как ступня его правой ноги находится в вертикальном положении, а пальцы этой ноги направлены в сторону Киблы. При этом кладёт ладони на бёдра так, чтобы кончики пальцев были у колен и произносит: «Рабби-гфир ли, гфир ли» «О Господь, прости меня».

Молящийся садится так во всех сидениях молитвы, кроме сидения в последнем ташахуде трёхракаатной и четырёхракаатных молитв, в котором он садится в форме «таваррук», когда левое бедро находится на земле, а обе ноги выведены с правой стороны, и при этом левая нога проведена под бедро и голень правой ноги, и ступня правой ноги поднята вертикально пальцами, направленными по кибле.



Затем он произносит «Аллаху акбар» и совершает второй земной поклон точно так же, как совершил первый земной поклон. Затем он произносит «Аллаху акбар» и встаёт на второй ракаат, в котором он выполняет то же самое, что выполнял в первом, но не выполняет «такбират аль-ихрам» и не читает «ду'а аль-истифтах», так как они есть только в первом ракаате.

После выполнения второго ракаата, он садится для произнесения ташаххуда.

В ташахуде он сжимает в кулак все пальцы правой руки, направляя указательный палец в сторону киблы, обращая на него свой взор. При указывании пальцем он образует большим и средним пальцами кольцо. Подняв свой правый указательный палец, он совершает им движения, вызывая им к Аллаху.



Затем он читает ташаххуд и салават. «Ат-тахийяту ли-Лляхи ва-с-салават ва-т-таййибату. Ас-саламу 'аляй-кя айю-ха-н-набийюу, ва рахмату Ллахи ва баракату-ху. Ас-саламу 'аляй-на ва 'аля 'ибеди-Ллахи-с-салихин. Ашхаду иляха иляха илля-Ллаху ва ашхаду анна Мухаммадан 'абду-ху ва расулю-ху» (Все приветствия – Аллаху, все молитвы и праведные деяния! Мир тебе, о Пророк, милость Аллаха и Его благословения! Мир нам и всем праведным рабам Аллаха! Я свидетельствую, что нет бога, кроме Аллаха, и свидетельствую, что Мухаммад – Его раб и посланник!)

«Аллахумма, салли 'аля Мухаммадин, ва 'аля али Мухаммадин, кяма салляйта 'аля Ибрахима, ва 'аля али Ибрахима, инна-кя хамидун маджид! Аллахумма барик 'аля Мухаммадин, ва 'аля али Мухаммадин, кяма баракта 'аля Ибрахима, ва 'аля али Ибрахима, инна-кя хамидун маджид!» (О Аллах, благослови Мухаммада и семейство Мухаммада, как Ты благословил Ибрахима и семейство Ибрахима, ведь Ты – достохвальный и славный! О Аллах, дай благодать Мухаммаду и семейству Мухаммада, как Ты дал благодать Ибрахиму и семейству Ибрахима, ведь Ты – достохвальный и славный!)

Затем он просит защиты у Аллаха от четырёх вещей: «Аллахумма, инни а'узу би-кя мин 'азаби джаханнама, ва мин 'азаби-ль-кабри, ва мин фитнати-ль-махий ва-ль-мамاتي, ва мин шарри фитнати-ль-масихи-д-даджаль». (О Аллах, поистине, я прибегаю к Твоей защите от мучений Ада, от мучений могилы, от испытаний жизни и смерти, от зла искушения Даджалья!)

И затем обращается к Аллаху с любой мольбой, но лучше с такой мольбой, которая приводится в Коране или Достоверной Сунне вместе с мольбой «Аллахумма, а'инни 'аля зикрика ва шукрика ва хусни 'ибадатик». (О Аллах, помоги мне поминать Тебя, благодарить Тебя и поклоняться Тебе лучшим образом!)

22. Затем он произносит слова приветствия (поворачивая голову) направо: «ас-Саламу 'алейкум ва рахмату-Ллах» (Мир вам и милость Аллаха), а затем налево: «ас-Саламу 'алейкум ва рахмату-Ллах» (Мир вам и милость Аллаха), и при этом плечи остаются в одном и том же положении, а голова не наклоняется вверх или вниз.



Обряды Хаджа

Русский الروسية

هَيْثمُ سَرْحَان

Вступительный Таваф

Нужно пробежать промежуток, обозначенный зелёными лампочками на потолке. (Только мужчины)



● Микат прибывающих из Шаама и Египта-Джухфа 186км

● Микат прибывающих из Медины Зуль-Хулейфа 420км

● Микат прибывающих из Ирака Зату Иркъ 98км

● Микат прибывающих из Неджда (местность в Саудии) -Карн Аль Маназиль

● Микат прибывающих из Емена- Ялям-лям 99км

1

Ихрам

Намерение вхождения в обряд



Заходят в Ихрам те кто летит самолетом когда пролетают самую близкую к Микату точку в небе

Бег между Сафа и марва

Бритье или укорачивание волос головы
Бритье и укорачивание для мужчин а женщина отрезает на длину одного фаланга пальца

9

Десятый день

Резанье животного для Мутаматиа и К'арина

8

Десятый день

Таваф Ифада

Десятый день

10

Са'аи для Мутамати'а или для того кто не делал Са'аи после вступительного Тавафа

11

Спадает с тех у кого месячные или нифас

10

● **Столпы Хаджа:** тот кто оставит столп не будет у него действителен хадж кроме как с ним.

● **Ваджибаты Хаджа:** тот кто оставил Ваджиб должен искупить его жертво приношением.

alsarhaan.com
sarhaan.com

Стояние на Арафа

Начинается с Зухра 9-го днядо Фаджра 10-го дня
Там он молиться Зухр и Аср объединенно и сокращенно во время Зухра

5

Девятый день

Ночевка в долине Мина

Молиться в ней Зухр, Аср, Магриб и Иша 8-го дня и Фаджр 9-го дня не объединяя

4

Девятая ночь

Ночевка в Муздалифа

Там он читает Магриб и Иша намазы 9-го дня сокращенно и объединенно и Фаджр 10-го дня.

6

Десятая ночь

Бросание камней в большом джамарате

Джамарате 7 камушков

7

Десятый день

Бросание камней в Джамарат и ночевка в мина

Джамарат 1

Джамарат 2

Джамарат 3

Место для Дуа

Место для Дуа

Место для Дуа

И11 и 12 и 13 день для тех кто опоздал

12

Кидание камней в малый Джамарат, затем в средний Джамарат, затем в большой Джамарат после Зенита солнца (тоест наступления времени Зухра)

13

Прощальный Таваф



Обряды Умры

Русский العربية

Таваф



7 кругов от чёрного камня до чёрного камня

● Микат прибывающих из Шаама и Египта-Джухфа 186км

● Микат прибывающих из Медины Зуль-Хулейфа 420км

● Микат прибывающих из Ирака Зату Иркь 98км

● Микат прибывающих из Неджда (местность в Саудии) -Карн Аль Маназиль

● Микат прибывающих из Емена- Ялям-лям 99км

1 Ихрам

Намерение вхождения в обряд Умры

Те, кто летят на самолёте, входят в Ихрам прямо в самолёте, когда пролетают ближайший Микат на их пути

7 проходов

Идёшь пешком до зелёных обозначений, а между ними бежишь быстрым бегом. И бег только для мужчин

От Сафа

до Марва

Са'аи между Сафа и Марва

4

Намаз за Макамом Ибрахима, если это ВОЗМОЖНО

3

Запреты Ихрама

- 1 Удаление волос с головы и тела
- 2 Подстригание ногтей
- 3 Использование парфюмерии и благовоний
- 4 Вступать в брак самому или проводить обряд бракосочетания для других
- 5 Сокоупление с супругой
- 6 Охота на диких животных

То, что запрещено только мужчинам

То, что запрещено только женщинам

- 1 Одевание одежды, вышитой по телу, как рубашка, охватывающая руку или плечи
- 2 Покрывание головы - любым головным убором
- 1 Покрывание лица никабом или буркой, но если есть посторонние мужчины, то покрывает лицо вуалью или своим хиджамом.
- 2 Одевание перчаток

Бритьё головы - или укорачивание ВОЛОС

5

Бритьё и укорачивание для мужчин, а женщина отрезает кончики волос длиной с фалангу пальцев

Желательные действия во время Умры

- 1 Подстричь ногти и волосы на теле до того, как войти в ихрам
- 2 Исккупаться перед Ихрамом
- 3 Использовать парфюмерию и благовония перед вхождением в Ихрам
- 4 Одеть специальную одежду (Изар и Ридаа) для мужчин
- 5 Повторять Тальбью от начала Ихрама до самого Тавафа (ЛяббайкаЛлахума Ляббайк, Ляббайка ля шарика ляка ляббайк, Инналь Хамда ва Ниаьмата ляка валь Мульк ля шарика ляк)
- 6 Идтибаа для мужчин- то есть оголить правое плечо во время Тавафа
- 7 Поцеловать чёрный камень
- 8 Легкий бег при первых 3 кругах Тавафа
- 9 Намаз 2 ракаата за макамом Ибрахима

И человек склонен к этим действиям и нуждается в них изначально, если только окружающее его общество не окажет на него влияния. Эти качества упоминаются в достоверных хадисах Пророка, мир ему и благословение от Аллаха.

Сунна	Положение	Определение
[1] Подстригание усов	Сунна (желательно), нежелательно сбривать усы	Сунной в отношении усов является подстригание их и укорачивание таким образом, чтобы стали видны края верхней губы.
[2] Отращивание бороды	Обязательно	Запрещается сбривать бороду, так как это противоречит повелению Пророка отращивать его.
[3] Использование мисвака	Подтверждённая сунна	Это – использование ветки дерева арак и подобных ему деревьев для чистки зубов. Это действие является сунной при выполнении в любое время. Совершение этого действия установлено: перед омовением, перед молитвой, при входе в мечеть, перед чтением Корана, после просыпания ото сна, перед смертью и когда появляется запах во рту.
[4] Промывание носа водой	Является сунной в омовении	Промывание носа путём введения воды в нос с последующим выведением её.
[5] Подстригание ногтей	Сунна (желательно). Нельзя оставлять это действие на более чем 40 дней.	Подстригание ногтей, так как оставление их нестриженными является причиной накопления грязи под ними.
[6] Промывание суставов пальцев	Сунна (желательно)	Очищение тех мест на пальцах, где может скапливаться грязь, в таких как суставы и изгибы.
[7] Выщипывание волос на подмышках	Сунна (желательно). Нельзя оставлять это действие на более чем 40 дней.	Это удаление волос, которые растут на подмышках, посредством выщипывания, бритья или ещё каким-то другим способом с целью избавления от причины плохого запаха из под них.
[8] Сбривание волос с лобка	Сунна (желательно). Нельзя оставлять это действие на более чем 40 дней.	Волосы, которые растут вокруг полового органа, можно удалять путём бритья или с помощью других средств.
[9] Подмывание водой	Совершается после справления нужды	Удаление остатков скверны, вышедшей из двух основных выделительных каналов человека, путём мытья водой или чем-то подобным ей.
[10] Прополаскивание рта	Является сунной в омовении	Промывание полости рта путём введения в неё воды с последующим выведением её.

Передают со слов Аиши, да будет доволен ею Аллах, что Посланник Аллаха, мир ему и благословение от Аллаха, сказал: **"Десять (вещей) являются естественными: подстригание усов, отращивание бороды, (использование) зубочистки, промывание носа водой, подстригание ногтей, промывание суставов пальцев, выщипывание волос из подмышек, сбривание волос с лобка и (использование) воды для подмывания"**.

Сказал Закарийя: Сказал Мус'аб: «И я забыл о десятой (вещи), но возможно, что речь шла о прополаскивании рта».

Кутайба добавил: Сказал Ваки': «Выражение "интакасу аль-маа" означает "(использование) воды для подмывания"».

Передал Муслим

[11] Обрезание	Обязательно для мужчин, и желательно для женщин, если они в этом нуждаются.	Обрезание части кожи, покрывающей головку мужского полового органа, чтобы в ней не собиралась грязь и чтобы можно удалять остатки мочи после мочеиспускания.
----------------	-----------------------------------------------------------------------------	--------------------------------------------------------------------------------------------------------------------------------------------------------------

Передают со слов Абу Хурайры, да будет доволен им Аллах, что Пророк, мир ему и благословение от Аллаха, сказал: **«Пять (вещей) являются естественными: обрезание,...»** (аль-Бухари; Муслим)

و لا تلق ما ليس لك به علم
Не следуй тому, чего ты не знаешь

و لا تلبسوا الحق بالباطل
Не облакайте истину в ложь

و لا تعثوا في الأرض مفسدين
Не творите на земле зла, распространяя нечестие

و لا تعثوا
Не преступайте границы дозволенного

و اخضض من صوتك
Понижай свой голос

و اخفض جناحك للمؤمنين
Преклони крыло твое [будь смиренным] перед верующими

و لا تصعر خدك للناس
Не отворачивай своего лица от людей из высокомерия

و لا تمش في الأرض مرحا
Не ступай по земле горделиво

ادفع بالتي هي احسن
Оттолкни зло тем, что лучше

خذ العفو و امر بالعرف
Будь снисходительным и побуждай к добру

و اعرض عن الجاهلين
Отвернись от невежд

و اقصد في مشيك
Ступай размеренной поступью ходи смиренно

و لا تنازوا بالانقاب
Не называйте друг друга оскорбительными прозвищами

و لا تاكلوا اموالكم بينكم بالباطل
Не поедайте ваши имущества между собой незаконно [пусть один из вас не посягает на имущество других, не имея на это права]

لا تبطلوا صدقاتكم باليمن و الاذى
Не делайте ваши пожертвования тщетными своими попреками и обидами

ادع الى سبيل ربك بالحكمة
Призывай на путь Господа твоего с мудростью

اجتنبوا كثيرا من الظن
Остерегайтесь многих (плохих) подозрений

و لا تجسسوا
Не следите друг за другом

و لا يقتب بعضكم بعضا
Не злословьте за спиной друг друга

لا يسخر قوم من قوم
Пусть одни люди не насмеваются над другими

و اطعموا البائس الفقير
Кормите нуждающегося нищего

و بالوالدين احسانا و ذي القربى و البنائى
Делайте добро родителям, родственникам, сиротам

و اذا حبيتهم بنحية فحيوا باحسن منها
Когда вас приветствуют, отвечайте еще лучшим приветствием

ادخلوا في السلم كافة
Принимайте ислам целиком

و قولوا قولا سديدا
Говорите правое слово

انفقوا مما رزقناكم
Расходуйте из того, чем Мы вас наделили

و اتوا اليائس اموالهم
Отдавайте сиротам их имущество

و لا تبدلوا الخبيث بالطيب
Не заменяйте (свое) скверное (имущество) на (хорошее) имущество сирот

و احفظوا ايمانكم
Оберегайте свои клятвы

و تعاونوا على البر و التقوى
Помогайте друг другу в благочестии и богобоязненности

و لا تعاونوا على الاثم و العدوان
Не помогайте друг другу в грехе и вражде

و قولوا للناس حسنا
Говорите людям благое

كونوا قوامين بالقسط
Будьте придерживающимися справедливости

و زنوا بالقسطاس المستقيم
Взвешивайте на точных весах

و اوفوا الكيل اذا كلتم
Наполняйте меру сполна, когда вы отпускаете мерой

و اوفوا بعهده الله اذا عاهدتم
Будьте верны завету с Аллахом, который вы заключили

اعلوا
Будьте справедливы

Краткое содержание

прав, к соблюдению которых
побуждает естество и которые
подтвердил Шариат

1- Право Аллаха Всевышнего :

Право Аллаха Всевышнего заключается в том, чтобы человек поклонялся только Ему, не придавая Ему сотоварища, и чтобы человек был покорным Ему и смиренным пред Ним рабом, который исполняет Его веления и сторонится Его запретов, и который верит в то, что Он сообщил

Соблюдение права Аллаха должно выражаться в том, чтобы человек имел правильные убеждения, верил в истину и совершал плодотворные праведные дела

Столпами вероубеждения являются любовь к Аллаху и возвеличивание Аллаха, а его плодами являются ихлас (поклонение Аллаху только ради Его довольства) и постоянство в поклонении

2- Право Посланника Аллаха ﷺ :

Право Посланника Аллаха (да благословит его Аллах и приветствует) включает в себя почитание его, уважение к нему и возвеличивание его подобающим образом без проявления чрезмерности и небрежности. И также право

Посланника Аллаха (да благословит его Аллах и приветствует) включает в себя веру в правдивость его сообщений о событиях прошлого или будущего,

подчинение тому, что он повелел и отстранение от того, что он запретил или предостерёг, веру в то, что его путь является самым совершенным и защиту его Шариата и пути.

3- Права родителей :

Поистине, права родителей на тебя заключаются в том, чтобы ты благочестиво относился к ним, делал им добро, как словом, так и делом, помогал им, как материально, так и физически, а также, чтобы ты подчинялся их приказам в том, в чём нет ослушания Аллаха и в чём нет вреда для тебя.

4- Права детей :

1- Воспитание детей: развитие в них приверженности вере и нравственности для того, чтобы в дальнейшем эти качества преобладали в них.

2- чтобы родители расходовали на них из своего имущества без расточительства и скупости.

3- чтобы родитель не отдавал предпочтение одному из них перед другими при дарении подарков.

5- Права родственников :

Права родственников заключаются в том, что человек должен поддерживать родственные связи с ними так, как это принято, оказывая им помощь своим положением, а также помогая им физически и материально по степени близости и нужды

6- Права супругов :

Для каждого супруга является долгом: жить по-хорошему и выполнять свои обязанности, проявляя терпимость, облегчая супругу, без выражения нежелания или оттягивания выполнения их.

У жены есть право на то, чтобы муж расходовал на неё и обеспечивал пропитанием, одеждой, местом для проживания и всем, что вытекает из вышеперечисленного. И также муж обязан проявлять справедливость между жёнами, если у него несколько жён.

У мужа есть право на то, чтобы жена повиновалась ему в том, что не является послушанием Аллаха, и чтобы она берегла себя в его отсутствие и сохраняла его имущество. И жена не должна делать ничего такого, чтобы ограничивало бы её мужа в получении удовольствия с ней.

7- Права правителей и подданных :

У подданных есть право на то, чтобы правители исполняли ту ответственность, которую на них возложил Аллах и исполнению которой обязал их. Сюда входит искреннее отношение к подданным и направление их на правильный и надёжный путь, обеспечивающий им пользу, как в мирской, так и в вечной жизни. Достичь этого можно только следуя по пути верующих.

У правителей есть право на то, чтобы подданные были искренни в исполнении своих обязанностей пред ними, напоминали им, если они проявляют беспечность, и просить за них у Аллаха, если они отклоняются от истины, выполнять их повеления, если в этом нет послушания Аллаха и помогать им.

8- Права соседей :

Сосед – это тот, кто живёт рядом с тобой. Ты должен проявлять к нему хорошее отношение, по мере возможности тратя на него свои средства, используя своё положение и принося ему пользу и удерживая себя от причинения ему зла своими словами или действиями.

1- Если он ещё и твой родственник и мусульманин, то у него есть три права: права соседства, права родства и права ислама.

2- Если же он мусульманин, но не твой родственник, то для него два права: права соседства и права ислама.

3- Если он будет родственником, но не мусульманином, то два: права соседства и родства.

ξ. Если же он не родственник тебе и не мусульманин, то всё равно у него остаётся одно право – право соседства.

9- Права мусульман в общем :

У мусульман есть право на то, чтобы ты: приветствовал их; когда они тебя пригласят, ответил на их приглашение; когда у тебя спросят совета, ты посоветовал им; если он чихнул и затем восхвалил Аллаха, ты скажешь ему: «да помилует тебя Аллах»; если он заболит, ты навещаешь его; если он умрёт, ты участвуешь в его похоронах; и ты удерживаешь себя от причинения вреда мусульманам.

Обязанности мусульман друг перед другом многочисленны, однако все они собираются в словах Пророка (да благословит его Аллах и приветствует): «Мусульманин является братом другому мусульманину» и если он будет соблюдать это братство, то постарается сделать всё, что принесёт пользу его брату и отдалить от него всё, что может ему навредить.

10- Права немусульман :

Правитель мусульман обязан судить между ними согласно закону Ислама и только по нему выносить решение о чьей-либо душе, имуществе и чести. Также ему необходимо установить наказания для них по отношению к тому, совершение чего они считают запрещенным. И правитель мусульман обязан обеспечить их защитой и уберечь их от всякого рода вреда.

Немусульмане, живущие в исламской стране, должны отличаться от мусульман своей одеждой, а также не должны выставлять напоказ что-либо из того, что считается порицаемым в Исламе, или открыто исполнять какие-либо обряды своей веры, как например колокол и крест.

Кто такой пророк Мухамад ﷺ, и чему он нас научил?



Кто такой пророк Мухамад ﷺ, и чему он нас научил?

- Он – тот, кто отстаивал права всего человечества более 1400 лет назад
- Он оберегал права мужчин и женщин, малых и слабых
- Он оберегал права животных и растений, а также побуждал заботиться о земле
- Он повелел нам быть благонравными, и упорядочил отношения между родственниками и соседями
- Он заложил основы сосуществования между мусульманами и немусульманами
- Он упорядочил семейные взаимоотношения, которые гарантировали особые права в отношении отца и матери, и обязал детей соблюдать эти права

Кто такой пророк Мухамад ﷺ, и чему он нас научил?



Кто такой пророк Мухамад ﷺ, и чему он нас научил?

- Он запретил вероломство, призывал людей к справедливости, любви, взаимопомощи и оказанию друг-другу поддержки в совершении благого
- Он призывал помогать нуждающемуся, навещать больного, относиться друг к другу с любовью и быть чистосердечным
- Он запретил мусульманам дурные поступки, такие как: воровство, мошенничество, убийство и несправедливость
- Он – тот, кто изменил нашу жизнь и привычки с плохих на благие
- Он учил мусульман не красть
- Он учил мусульман не лгать

Кто такой пророк Мухамад ﷺ, и чему он нас научил?



Кто такой пророк Мухамад ﷺ, и чему он нас научил?

- Он учил мусульман не пить опьяняющие напитки
- Он учил мусульман не совершать прелюбодеяние
- Он учил мусульман не жульничать
- Он учил мусульман не сражаться с невинными людьми
- Он учил мусульман не причинять неприятности соседям, и не важно они мусульмане или нет
- Он учил мусульман относиться с благочестием к родителям и прислуживать им, даже если они не исповедуют его религию
- Он учил мусульман относиться с милосердием к младшим, женщинам, слабым и пожилым людям

Кто такой пророк Мухамад ﷺ, и чему он нас научил?



Кто такой пророк Мухамад ﷺ, и чему он нас научил?

- Он учил мусульман не причинять страдания людям и животным, а также не наносить вред окружающей среде
- Он учил мусульман относиться с милосердием к их женам, любить их, заботиться о детях, относиться к ним с добротой вплоть до последнего дня его жизни
- Он учил мусульман не разрывать связь с их детьми, даже если они достигли зрелости
- Каждый мусульманин любит Мухаммада ﷺ сильнее, чем все созданное
- Пророки Муса (Моисей) и Иса (Иисус), да пребудет с ними мир, радовали людей благой вестью о нем

Кто такой пророк Мухамад ﷺ, и чему он нас научил?



Кто такой пророк Мухамад ﷺ, и чему он нас научил?

- Каждый мусульманин любит Мусу (Моисея) и Ису (Иисуса), да пребудет с ними мир, и верит в то, что они являются одними из лучших пророков, да пребудет с ними мир
- Пророк Мухаммад ﷺ был отправлен как к арабам, так и к другим нациям
- В его религии нет разницы между арабами и неарабами, а превосходство одних людей над другими оценивается по степени их богобоязненности
- Воистину, это – Мухаммад ﷺ, и он – посланник Аллаха

Кто такой пророк Мухамад ﷺ, и чему он нас научил?



Кто такой пророк Мухамад ﷺ, и чему он нас научил?

- Узнали ли вы почему каждый мусульманин любит Мухаммада ﷺ?

- Узнали ли вы какое значение имеет Мухаммад ﷺ для мусульман?

Чтобы узнать больше о пророке Аллаха – Мухаммаде ﷺ, и его учении, перейдите сюда



Website ng Shaykh



sarhaan.com



Mahad Assunnah



mahadsunnah.com