

دليل المسلم الجديد

اللغة الروسية
Русский язык

ما هو الإسلام؟

Руководство для нового мусульманина

Что такое Ислам?

Иллюстрации для
ознакомления с Исламом

mahadsunnah.com
sarhaan.com

كيف ادخل في الإسلام؟

Как принять Ислам?



1. Легко ли принять ислам?

Да, для этого не нужны никакие посредники или ритуалы.

2. Стоит ли мне спешить с принятием Ислама или мне нужно подождать подходящего времени и подождать, пока решаться некоторые мои проблемы?

Необходимо проявить инициативу, потому что отсрочка с принятием Ислама может привести к плачевным последствиям. Вы можете умереть в любой момент. А принятие Ислама - это прибыльное дело, и чем раньше начнёте эту торговлю, тем больше будет ваша прибыль.

3. Что делать тому, кто хочет принять Ислам?

Ему достаточно произнести два свидетельства о том, что нет Бога достойного поклонения кроме Аллаха и что Мухаммад Его раб и посланник.

4. На каком языке нужно произнести свидетельства?

Свидетельство можно произнести на любом языке, которым Вы хорошо владеете и не обязательно говорить это по-арабски.

Как принять Ислам?

5. Можно ли произносить это свидетельство если не понимаешь смысла?

Нет, в начале необходимо понять смысл этих слов, уверовать в то, что содержит это свидетельство и поступать в соответствии с этим.

6. Что означают слова «Я свидетельствую»?

Это значит: я признаю и исповедую сердцем, говорю языком и действую в соответствии с этим.

7. Что означает: «Нет истинного божества кроме Аллаха»?

Это означает, что нет божества достойного поклонения кроме Аллаха.

8. Что означает фраза «Мухаммад - Его раб и посланник»?

Это означает, что он раб, которому не поклоняются, и посланник, слова которого не отвергают. Из этого свидетельства следует необходимость уверовать в то, о чём он сообщил, повиноваться ему в том, что он приказал, воздержаться от того, что он запрещал и от чего предостерегал, и следовать его Сунне, взяв его примером для себя.

9. Теперь я мусульманин?

Да, и хвала Аллаху, это милость, проявленная к Вам Аллахом.

10. Что мне делать дальше, после того как я это осознал?

Повторяйте за мной: Я свидетельствую, что нет истинного божества кроме Аллаха и свидетельствую, что Мухаммад его раб и посланник.

11. Что Вы посоветуете мне теперь как мусульманину?

Я советую Вам обращаться к Аллаху с мольбами, чтобы Он укрепил Вас на Его религии, также Вам необходимо выбрать хороших товарищей, которые помогут Вам в этом, затем нужно изучать Ислам и стараться по мере возможности воплощать его в жизнь.

12. А какая мольба является самой лучшей?

«Веди нас прямым путём»
(Ихдина-ссыраталь мустахим)

Подробнее о религии Ислам вы можете узнать на сайте:

MAHAD SUNNAH.COM - русский язык

Внесите свой вклад вместе с нами в распространении добра. Скопируйте эту брошюру и раздайте её своим родственникам и знакомым.

Как принять Ислам?

13. Какое из поминаний Аллаха является самым лёгким?

Самое лёгкое это «Бисмиллях», которое произносится при входе и выходе из мечети и дома, при чтении Корана, перед входом в ванную, перед снятием одежды, перед совершением омовения, перед едой, питьём и так далее.

14. Какое положение грехов, которые я совершил до принятия Ислама?

Ислам стирает грехи, которые были до этого, за исключением прав людей, которые были нарушены и должны быть восполнены.

15. Что мне делать после того, как я произнёс свидетельство?

Желательно совершить полное омовение «гусль», то есть искупаться.

16. А зачем нужно купаться?

Ислам призывает как к очищению души, так и к очищению тела.

17. Как именно нужно купаться?

Вначале намереваетесь сердцем взять полное ритуальное омовение, говорите «Бисмиллях», затем моете всё тело, а так же полоскаете рот и нос.

18. Что потом после омовения?

Когда наступают времена обязательных молитв, Вы совершаете молитву.

19. Мне будет трудно совершать молитву, так как она содержит слова и действия, которые я ещё не освоил. Что делать в этом случае?

Ислам - это религия лёгкости, а не религия затруднений, поэтому вся хвала и милость принадлежат Аллаху. Он не возникает на душу того, что ей не по силам. Делайте то, что можете и стремитесь довести до совершенства ваше поклонение.

20. Как мне совершить обязательную пятикратную молитву?

Вы будете молиться вместе со мной, посмотрев видео, в которых есть обучение молитве на разных языках. Вы найдёте это на канале «Институт Сунны».

21. А что после молитвы?

Вы должны изучить пять столпов Ислама, на которых он построен, затем столпы веры и так далее. Это всё нужно для того, чтобы довести до полноты и совершенства Ваш Ислам и Иман. То есть внешнее следование и внутреннее соответствие.

3

Виды Единобожия

Уединение Аллаха (Свят Он и Возвышен) в Господстве, в Божественности, в Именах и Качествах

Есть три вида

Единобожие в Именах и Качествах Аллаха

Уединение Аллаха (Свят Он и Возвышен) во всех именах и атрибутах, которыми Аллах описал Сам Себя в своей Книге и через пророка ﷺ. Посредством утверждения того, что Он утвердил в отношении Самого Себя и отрицания того, что Он отрицал в отношении Самого Себя без искажения, без отрицания, без придавания образа и без уподобления

Единобожие в божественности

Уединение Аллаха (Свят Он и Возвышен) в поклонении Ему, т.е. в деяниях рабов

Единобожие в Господстве

Уединение Аллаха (Свят Он и Возвышен) в делах, в том что Он Создатель, Владыка и Управляет всем

Три столпа религии

Ихсан

Поклоняться Аллаху так, как будто ты видишь Его, а если ты Его не видишь, то помни что Он видит тебя.

Один столп делиться на две части:

- 1-Поклоняться так, как будто видишь Его
- 2-Поклоняться, если даже не видишь Его, помни, что он Видит тебя

Иман

Это произнесение языком, убеждения в сердце и деяния органов тела. Иман увеличивается и уменьшается

Столпы Имана: 6

- 1-Вера в Аллаха
- 2-Вера в Его Ангелов
- 3-Вера в Его Книги
- 4-Вера в Его посланников
- 5-Вера в Последний День
- 6-Вера в предопределение с его добром и злом

Ислам

Это подчинение Ему (Свят Он и Возвышен) в единобожии. Покорность Ему в послушании и отречение от многобожия и многобожников

Столпы Ислама: 5

- 1-Два свидетельства
- 2-Выстаивание молитвы
- 3-Выплата обязательной милостыни
- 4-Пост в месяц Рамадан
- 5-Хадж к Дому, для того, у кого есть возможность

4

Виды запретного

Маленькие грехи

(То, что запрещено, помимо больших грехов).
Большие грехи стираются поиском прощения, а маленькие грехи становятся большими по причине упорства в них.
Пророк ﷺ сказал: «Остерегайтесь малых грехов, потому что они скапливаются в большом количестве и губят человека.»

Большие грехи

(Всё то, за чем следует конкретное наказание)
Подобно колдовству, непослушанию родителям, ростовщичеству, прелюбодеянию лжи, употреблению опьяняющего/одурманивающего веществ, воровству, убийству души, которую Аллах запретил, кроме как по праву, поеданию имущества сироты

Малое многобожие

(Не выводит человека из Ислама но опаснее чем большие грехи)
Например сказать: «Так пожелал Аллах и ты», клятва кем-то или чем-то помимо Аллаха, небольшая показуха, ношение талисманов, амулетов, гадание по птицам, суеверие, вера в дурные предзнаменования, вешание лапки зверя, бусинок, чётки и прочего, считая это причиной для защиты или отведения сглаза.

Большое многобожие

(Выводит из религии и человеку не будет прощено, если он умрёт в таком положении)
Он берёт себе наряду с Аллахом другого Бога, взывая к нему, как взывает к Аллаху, боясь его, надеясь на него, любит его, как любит Аллаха или посвящает ему какие-либо из видов поклонения.


Описание совершения омовения

Человек должен вознамериться совершить малое омовение, затем сказать «Бисми-Ллях», после человек омыть кисти рук



1

Затем он набирает воду в правую пригоршню, и это водой он ополаскивает ротовую полость: набирает воду в рот и поласкает его, после чего выплевывает эту воду. После этого он втягивает воду в нос и выскакивает ее, при этом проводят указательным и большим пальцами левой руки по носу



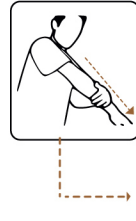
2

Затем он оmyвает свое лицо: от места над лбом, где начинают произрастать волосы до конца подбородка в длину, и между ушами в ширину



3

Затем он оmyвает свои руки, начиная с кончиков пальцев, и до локтей включительно. Начинает с правой руки, затем оmyвает левую



4

Затем он протирает влажными руками всю голову: проводит ладонями от начала головы «от лба» до затылка, затем возвращает их обратно



5

Затем он вводит указательный палец в ушные раковины, протирает их, а большим пальцем протирает внешнюю сторону ушей снаружи



6

Затем он оmyвает свои ноги вместе с щиколотками



7

– Можно ли оmyвать части тела большее количество раз, чем узаконено?

Не позволительно выполнять что-либо более узаконенного во время омовения, как допустим человек оmyет часть тела более трех раз, или же будет оmyвать плечо, голень или протирать шею



8

– После завершения малого омовения человеку следует произнести :

«Ашхаду ан ля иляха илля-Ллах уахдаху ля шарикя лях уа ашхаду анна Мухаммадан 'абдуху уа расулюх», а у Ат-Тирмизи передается: «Аллахумма-дж'альни минат-тауабин уа-дж'альни миналь-мутатаххирин»

9

– Некоторые действия, нарушающие малое омовение :

- 1- Все, что выходит из полового органа или анального отверстия;
- 2- Потеря бодрствования посредством сна или обморока;
- 3- Принятие в пищу верблюжатины

10

Описания таяммума « очищение землей »

Таяммум : является заменой для очищения водой, если нет возможности использовать воду для полного или частичного совершения малого омовения, по причине отсутствия воды или же опасности нанесения вреда посредством его использования. В таком случае земля заменяет воду

1

Человеку следует вознамериться совершить таяммум в своем сердце, после чего сказать «Би-сми-Ллях», затем один раз ударить по земле ладонями, после чего обтереть ими лицо и тыльную сторону ладоней обеих рук



2

Что касается разведения пальцев рук при ударе ладонями по земле, то это не является узаконенным. Также не узаконено протирать между пальцами при обтирании кистей



3

Описание обязательных действий большого омовения

Человеку следует в сердце вознамериться совершить большое омовение, после чего шепотом сказать «Бисми-Ллях», после чего омыть все тело водой, прочесывая густые и редкие волосы, чтобы вода проникла везде, также необходимо омыть ротовую и носовую полости

1

– Что делает обязательным большое омовение :

- 1- Половое осквернение, которое заключается в эякуляции (выходе семени) посредством половой близости или другим путем. Также сюда относится вступление в половую близость, даже без эякуляции;
- 2- Менструальное или послеродовое кровотечение;
- 3- Смерть, за исключением смерти мученика (шахида);
- 4- Принятие Ислама неверующим

2

Подготовил : доктор Хейсам Сархан, преподаватель в мечети Пророка, да благословит его Аллах и приветствует, а также руководитель онлайн-школы «Ас-Сунна» : mahadusunnah.com

5

Печать и распространение разрешены

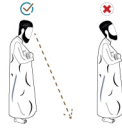
Для перевода брошюры перейдите на сайт sarhaan.com или отсканируйте QR-код



Для имама, а также для молящегося в одиночку, является желательным установить перед собой некую преграду «сутра». Сутра имама является сутрой для тех, кто совершает молитву позади имама.

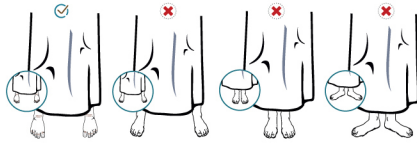


Во время молитвы взгляд должен быть направлен к месту совершения земного поклона, и молящемуся следует не переводить свой взгляд в другое место.



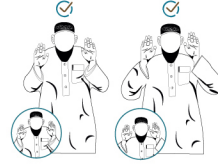
1

Молящемуся следует расположить ступни на уровне плеч так, чтобы границы края плеч совпадали с внешними краями стоп – не шире и не уже этого.



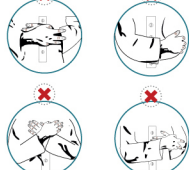
2

После выполнения условий молитвы, молящемуся следует сказать «Аллаху акбар» «Аллах более велик» одновременно поднимая кисти рук до уровня мочек ушей или плеч, при этом внутренняя сторона ладоней должна быть обращённой в сторону киблы.



3

Затем молящийся кладёт внутреннюю сторону правой ладони на внешнюю сторону левой ладони, запястья или предплечье левой руки и кладёт их на грудь или обхватывает правой рукой левую.



4

Затем ему желательно прочитать «ду'а аль-истифтах», и это только в первом ракаате. Лучше, если читать разные виды «ду'а аль-истифтах», которые приводятся в хадисах. Затем он говорит: «Субхана-кя, Аллахумма, ва бихамди-кя, ва табарака-исмука ва та'ала джаддука ва ля иляха гайрука». «Преславен Ты, о Аллах, и хвала Тебе! Благословенно имя Твоё, превыше всего величие Твоё и нет бога, кроме Тебя».

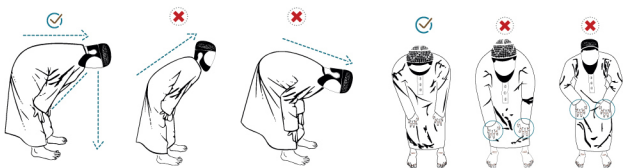
Затем он обращается за защитой к Аллаху от шайтана, читая одну из приводимых в Сунне слов, по смыслу подобной словам: «А'узу би-Ляхи мин аш-шайтани-рраджим» (Я обращаюсь к Аллаху за защитой от шайтана, побиваемого камнями).

Затем он читает «Бисми-Ляхи-ррахмани-ррахим» «С именем Аллаха Милостивого, Милосердного!» Затем он читает суру «аль-Фатиха»: «Аль-хамду лиЛляхи Раббиль-аалямин, ар-Рахман-и-рРахим, Маалики йаумид-дин. Иййака на'буду ва иййака наста'ин, ихдиная-ссйрат-аль-мустанким, сырато-ль-лязиине ан'амта 'алеихим, гайриль-магдуби 'алеихим уа-ля-ддоолиин». (Хвала Аллаху, Господу миров, Милостивому, Милосердному, Царю Дня Воздаяния! Только! Тебе мы поклоняемся и (только) к Тебе обращаемся за помощью! Веди (ты) нас Прямым Путём, Путём тех, которых Ты благом одарил, «ка» не «путём» тех, которые под (Твоим) гневом, и не «путём» заблудших».

Затем он читает те аяты Корана, которые он помнит, при этом не читая «а'узу» в начале, и читая «бисми-Ляхи ррахмани-ррахим» только в начале сур.

5

Затем он поднимает руки, как это делал при вступлении в молитву, произносятся «Аллаху акбар» и одновременно с этим переходя в поясной поклон. Находясь в поясном поклоне, он кладёт ладони на коленные чашки, охватывая их, но не сгибает руки в локтях, держит голову на уровне спины и говорит «Субхана Рабби-ль-Азим» (Преславен Господь мой Великий!) (один раз обязательно). Желательно прочитать и другие виды восславления в поясном поклоне, которые приводятся в Сунне.



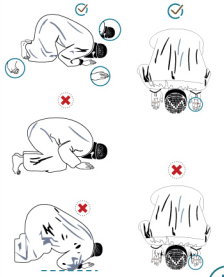
6

Затем он выпрямляет свою спину, поднимаясь из поясного поклона, произносятся: «Самиа-Ллаху ли-ман хамдаху» «Да услышит Аллах тех, кто воздал Ему хвалу!» одновременно поднимая кисти рук до уровня мочек ушей или плеч.

Затем выпрямившись, он говорит: «Раббана, ва лякя-ль-хамд» «Господь наш, и хвала Тебе!». Желательно прочитать и другие виды слов, которые приводятся в Сунне для этого положения.

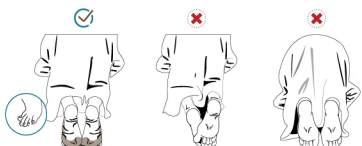
Затем он произносит слова «Аллаху акбар», не поднимая рук при этом, и склоняется для совершения земного поклона. Земной поклон совершается на семь частей тела: лоб, нос, две ладони, две колени и две ступни.

Находясь в земном поклоне, следует сделать так, чтобы локти не были прижаты к телу, живот не прижимался к бёдрам, бёдра к голени, а также локти к земле.



7

Находясь в земном поклоне, он произносит «Субхана Рабби-ль-Аля» «Преславен Господь мой Высочайший!» «один раз обязательно». Желательно прочитать и другие слова в земном поклоне, которые приводятся в Сунне.



8

Затем он произносит «Аллаху акбар» и садится на распростёртую по земле левую ногу, предварительно подогнув её под себя, тогда как ступня его правой ноги находится в вертикальном положении, а пальцы этой ноги направлены в сторону Киблы. При этом кладёт ладони на бёдра так, чтобы кончики пальцев были у колен и произносит: «Рабби-гфир ли, гфир ли» «О Господь, прости меня».

Молящийся садится так во всех сидениях молитвы, кроме сидения в последнем ташахуде трёхракаатной и четырёхракаатных молитв, в котором он садится в форме «таваррук», когда левое бедро находится на земле, а обе ноги выведены с правой стороны, и при этом левая нога проведена под бедро и голень правой ноги, и ступня правой ноги поднята вертикально пальцами, направленными по кибле.



9

Затем он произносит «Аллаху акбар» и совершает второй земной поклон точно так же, как совершил первый земной поклон. Затем он произносит «Аллаху акбар» и встаёт на второй ракаат, в котором он выполняет то же самое, что выполнял в первом, но не выполняет «такбират аль-ихрам» и не читает «ду'а аль-истифтах», так как они есть только в первом ракаате.

После выполнения второго ракаата, он садится для произнесения ташаххуда.

В ташахуде он сжимает в кулак все пальцы правой руки, направляя указательный палец в сторону киблы, обращая на него свой взор. При указывании пальцем он образует большим и средним пальцами кольцо. Подняв свой правый указательный палец, он совершает им движения, вызывая им к Аллаху.



Затем он читает ташаххуд и салават. «Ат-тахийяту ли-Лляхи ва-с-салавату ва-т-таййибату. Ас-саламу 'аляй-кя аййу-ха-н-набиййу, ва рахмату Лляхи ва баракату-ху. Ас-саламу 'аляй-на ва 'аля 'ибиди-Лляхи-с-салихин. Ашхаду аля иляха илля-Ллаху ва ашхаду анна Мухаммадан 'абду-ху ва расулу-ху» (Все приветствия – Аллаху, все молитвы и праведные деяния! Мир тебе, о Пророк, милость Аллаха и Его благословения! Мир нам и всем праведным рабам Аллаха! Я свидетельствую, что нет бога, кроме Аллаха, и свидетельствую, что Мухаммад – Его раб и посланник!) «Аллахумма, салли 'аля Мухаммадин, ва 'аля али Мухаммадин, кяма салляйта 'аля Ибрахима, ва 'аля али Ибрахима, инна-кя хамидун маджид! Аллахумма барик 'аля Мухаммадин, ва 'аля али Мухаммадин, кяма баракта 'аля Ибрахима, ва 'аля али Ибрахима, инна-кя хамидун маджид!» (О Аллах, благослови Мухаммада и семейство Мухаммада, как Ты благословил Ибрахима и семейство Ибрахима, ведь Ты – достохвальный и славный!) (О Аллах, дай благодать Мухаммаду и семейству Мухаммада, как Ты дал благодать Ибрахиму и семейству Ибрахима, ведь Ты – достохвальный и славный!)

Затем он просит защиты у Аллаха от четырёх вещей: «Аллахумма, инни а'узу би-кя мин 'азаби джаханнама, ва мин 'азаби-ль-кабри, ва мин фитнати-ль-махий ва-ль-мамاتي, ва мин шарри фитнати-ль-масихи-д-даджаль». (О Аллах, поистине, я прибегаю к Твоей защите от мучений Ада, от мучений могилы, от испытаний жизни и смерти, от зла искушения Даджалей!) И затем обращается к Аллаху с любой мольбой, но лучше с такой мольбой, которая приводится в Коране или Достоверной Сунне вместе с мольбой «Аллахумма, а'инни 'аля зикрика ва шукрика ва хусни 'ибадатик». (О Аллах, помоги мне поминать Тебя, благодарить Тебя и поклоняться Тебе лучшим образом!)

22. Затем он произносит слова приветствия (поворачивая голову) направо: «ас-Саламу 'алеикум ва рахмату-Ллах» (Мир вам и милость Аллаха), а затем налево: «ас-Саламу 'алеикум ва рахмату-Ллах» (Мир вам и милость Аллаха), и при этом плечи остаются в одном и том же положении, а голова не наклоняется вверх или вниз.



10



Обряды Хаджа

Русский الروسية

هيثم سرحان

Вступительный Таваф

Нужно пробежать промежуток, обозначенный зелёными лампочками на потолке. (Только мужчины)

2

Конец Начало

7 кругов от черного камня до черного камня

- Микат прибывающих из Шаама и Египта-Джухфа 186км
- Микат прибывающих из Медины Зуль-Хулейфа 420км
- Микат прибывающих из Ирака Зату Иркъ 98км
- Микат прибывающих из Неджда (местность в Саудии) -Карн Аль Маназиль
- Микат прибывающих из Емена- Ялям-лям 99км

1

Ихрам

Намерение вхождения в обряд

Заходят в Ихрам те кто летит самолетом когда пролетают самую близкую к Микату точку в небе

Бег между Сафа и марва

3

Сафа

Марва

Стояние на Арафа

5

- Начинается с Зухра 9-го днядо Фаджра 10-го дня
- Там он молиться Зухр и Аср объединенно и сокращенно во время Зухра

Ночевка в долине Мина

4

Молиться в ней Зухр, Аср, Магриб и Иша 8-го дня и Фаджр 9-го дня не объединяя

Ночевка в Муздалифа

6

Там он читает Магриб и Иша намазы 9-го дня сокращенно и объединенно и Фаджр 10-го дня.

Бритье или укорачивание волос головы

Бритье и укорачивание для мужчин а женщина отрезает на длину одного фаланга пальца

8

Резанье животного для Мутаматиа и К'арина

12

Бросание камней в Джамарат и ночевка в мина

И11 и 12 и 13 день для тех кто опоздал

Прощальный Таваф

13

Таваф Ифада

10

Са'аи для Мутамати'а или для того кто не делал Са'аи после вступительного Тавафа

11

Спадает с тех у кого месячные или нифас

7

- **Столпы Хаджа:** тот кто оставит столп не будет у него действителен хадж кроме как с ним.
- **Ваджибаты Хаджа:** тот кто оставил Ваджиб должен искупить его жертво приношением.

Обряды Умры

Русский العربية

Таваф



7 кругов от чёрного камня до чёрного камня

● Микат прибывающих из Шаама и Египта-Джухфа 186км

● Микат прибывающих из Медины Зуль-Хулейфа 420км

● Микат прибывающих из Ирака Зату Иркь 98км

● Микат прибывающих из Неджда (местность в Саудии) -Карн Аль Маназиль

● Микат прибывающих из Емена- Ялям-лям 99км

1 Ихрам

Намерение вхождения в обряд Умры

Те, кто летят на самолёте, входят в Ихрам прямо в самолёте, когда пролетают ближайший Микат на их пути

3 прохожденией

Идёшь пешком до зелёных обозначений, а между ними бежишь быстрым бегом. И бег только для мужчин

От Сафа

до Марва

Са'аи между Сафа и Марва

4

Намаз за Макамом Ибрахима, если это ВОЗМОЖНО

3

Запреты Ихрама

- 1 Удаление волос с головы и тела
- 2 Подстригание ногтей
- 3 Использование парфюмерии и благовоний
- 4 Вступать в брак самому или проводить обряд бракосочетания для других
- 5 Сокоупление с супругой
- 6 Охота на диких животных

То, что запрещено только мужчинам

То, что запрещено только женщинам

- 1 Одевание одежды, вышитой по телу, как рубашка, охватывающая руку или плечи
- 2 Покрывание головы - любым головным убором
- 1 Покрывание лица никабом или буркой, но если есть посторонние мужчины, то покрывает лицо вуалью или своим хиджамом.
- 2 Одевание перчаток

Бритьё головы - или укорачивание ВОЛОС

5

Бритьё и укорачивание для мужчин, а женщина отрезает кончики волос длиной с фалангу пальцев

Желательные действия во время Умры

- 1 Подстричь ногти и волосы на теле до того, как войти в ихрам
- 2 Исккупаться перед Ихрамом
- 3 Использовать парфюмерию и благовония перед вхождением в Ихрам
- 4 Одеть специальную одежду (Изар и Ридаа) для мужчин
- 5 Повторять Тальбию от начала Ихрама до самого Тавафа (ЛяббайкаЛлахума Ляббайк, Ляббайка ля шарика ляка ляббайк, Инналь Хамда ва Ниаьмата ляка валь Мульк ля шарика ляк)
- 6 Идтибаа для мужчин- то есть оголить правое плечо во время Тавафа
- 7 Поцеловать чёрный камень
- 8 Легкий бег при первых 3 кругах Тавафа
- 9 Намаз 2 ракаата за макамом Ибрахима

И человек склонен к этим действиям и нуждается в них изначально, если только окружающее его общество не окажет на него влияния. Эти качества упоминаются в достоверных хадисах Пророка, мир ему и благословение от Аллаха.

Сунна	Положение	Определение
[1] Подстригание усов	Сунна (желательно), нежелательно сбривать усы	Сунной в отношении усов является подстригание их и укорачивание таким образом, чтобы стали видны края верхней губы.
[2] Отращивание бороды	Обязательно	Запрещается сбривать бороду, так как это противоречит повелению Пророка отращивать его.
[3] Использование мисвака	Подтверждённая сунна	Это – использование ветки дерева арак и подобных ему деревьев для чистки зубов. Это действие является сунной при выполнении в любое время. Совершение этого действия установлено: перед омовением, перед молитвой, при входе в мечеть, перед чтением Корана, после просыпания ото сна, перед смертью и когда появляется запах во рту.
[4] Промывание носа водой	Является сунной в омовении	Промывание носа путём введения воды в нос с последующим выведением её.
[5] Подстригание ногтей	Сунна (желательно). Нельзя оставлять это действие на более чем 40 дней.	Подстригание ногтей, так как оставление их нестриженными является причиной накопления грязи под ними.
[6] Промывание суставов пальцев	Сунна (желательно)	Очищение тех мест на пальцах, где может скапливаться грязь, в таких как суставы и изгибы.
[7] Выщипывание волос на подмышках	Сунна (желательно). Нельзя оставлять это действие на более чем 40 дней.	Это удаление волос, которые растут на подмышках, посредством выщипывания, бритья или ещё каким-то другим способом с целью избавления от причины плохого запаха из под них.
[8] Сбривание волос с лобка	Сунна (желательно). Нельзя оставлять это действие на более чем 40 дней.	Волосы, которые растут вокруг полового органа, можно удалять путём бритья или с помощью других средств.
[9] Подмывание водой	Совершается после справления нужды	Удаление остатков скверны, вышедшей из двух основных выделительных каналов человека, путём мытья водой или чем-то подобным ей.
[10] Прополаскивание рта	Является сунной в омовении	Промывание полости рта путём введения в неё воды с последующим выведением её.

Передают со слов Аиши, да будет доволен ею Аллах, что Посланник Аллаха, мир ему и благословение от Аллаха, сказал: **"Десять (вещей) являются естественными: подстригание усов, отращивание бороды, (использование) зубочистки, промывание носа водой, подстригание усов, промывание суставов пальцев, выщипывание волос из подмышек, сбривание волос с лобка и (использование) воды для подмывания"**.

Сказал Закарийя: Сказал Мус'аб: «И я забыл о десятой (вещи), но возможно, что речь шла о прополаскивании рта».

Кутайба добавил: Сказал Ваки': «Выражение "интакасу аль-маа" означает "(использование) воды для подмывания"».

Передал Муслим

[11] Обрезание	Обязательно для мужчин, и желательно для женщин, если они в этом нуждаются.	Обрезание части кожи, покрывающей головку мужского полового органа, чтобы в ней не собиралась грязь и чтобы можно удалять остатки мочи после мочеиспускания.
----------------	---	--

Передают со слов Абу Хурайры, да будет доволен им Аллах, что Пророк, мир ему и благословение от Аллаха, сказал: **«Пять (вещей) являются естественными: обрезание,...»** (аль-Бухари; Муслим)

و لا تلق ما ليس لك به علم
Не следуй тому, чего ты не знаешь

و لا تلبسوا الحق بالباطل
Не облакайте истину в ложь

و لا تعثوا في الأرض مفسدين
Не творите на земле зла, распространяя нечестие

و لا تعثوا
Не преступайте границы дозволенного

و اخضض من صوتك
Понижай свой голос

و اخفض جناحك للمؤمنين
Преклони крыло твое [будь смиренным] перед верующими

و لا تصعر خدك للناس
Не отворачивай своего лица от людей из высокомерия

و لا تمش في الأرض مرحا
Не ступай по земле горделиво

ادفع بالتي هي احسن
Оттолкни зло тем, что лучше

خذ العفو و امر بالعرف
Будь снисходительным и побуждай к добру

و اعرض عن الجاهلين
Отвернись от невежд

و اقصد في مشيك
Ступай размеренной поступью ходи смиренно

و لا تنازوا بالانقاب
Не называйте друг друга оскорбительными прозвищами

و لا تاكلوا اموالكم بينكم بالباطل
Не поедайте ваши имущества между собой незаконно [пусть один из вас не посягает на имущество других, не имея на это права]

لا تبطلوا صدقاتكم بالمن و الاذى
Не делайте ваши пожертвования тщетными своими попреками и обидами

ادع الى سبيل ربك بالحكمة
Призывай на путь Господа твоего с мудростью

اجتنبوا كثيرا من الظن
Остерегайтесь многих (плохих) подозрений

و لا تجسسوا
Не следите друг за другом

و لا يقتب بعضكم بعضا
Не злословьте за спиной друг друга

لا يسخر قوم من قوم
Пусть одни люди не насмеваются над другими

و اطعموا الهائس الفقير
Кормите нуждающегося нищего

و بالوالدين احسانا و ذي القربى و البنائس
Делайте добро родителям, родственникам, сиротам

و اذا حبيتهم بئحية فحبوا باحسن منها
Когда вас приветствуют, отвечайте еще лучшим приветствием

ادخلوا في السلم كافة
Принимайте ислам целиком

و قولوا قولا سديدا
Говорите правое слово

انفقوا مما رزقناكم
Расходуйте из того, чем Мы вас наделили

و اتوا اليائس اموالهم
Отдавайте сиротам их имущество

و لا تبدلوا الخبيث بالطيب
Не заменяйте (свое) скверное (имущество) на (хорошее) имущество сирот

و احفظوا ايمانكم
Оберегайте свои клятвы

و تعاونوا على البر و التقوى
Помогайте друг другу в благочестии и богобоязненности

و لا تعاونوا على الإثم و العدوان
Не помогайте друг другу в грехе и вражде

و قولوا للناس حسنا
Говорите людям благое

كونوا قوامين بالقسط
Будьте придерживающимися справедливости

و زنوا بالقسطاس المستقيم
Взвешивайте на точных весах

و اوفوا الكيل اذا كلتم
Наполняйте меру сподна, когда вы отпускаете мерой

و اوفوا بعهد الله اذا عاهدتم
Будьте верны завету с Аллахом, который вы заключили

اعلوا
Будьте справедливы

Краткое содержание

прав, к соблюдению которых
побуждает естество и которые
подтвердил Шариат

1- Право Аллаха Всевышнего :

Право Аллаха Всевышнего заключается в том, чтобы человек поклонялся только Ему, не придавая Ему сотоварища, и чтобы человек был покорным Ему и смиренным пред Ним рабом, который исполняет Его веления и сторонится Его запретов, и который верит в то, что Он сообщил

Соблюдение права Аллаха должно выражаться в том, чтобы человек имел правильные убеждения, верил в истину и совершал плодотворные праведные дела

Столпами вероубеждения являются любовь к Аллаху и возвеличивание Аллаха, а его плодами являются ихлас (поклонение Аллаху только ради Его довольства) и постоянство в поклонении

2- Право Посланника Аллаха ﷺ :

Право Посланника Аллаха (да благословит его Аллах и приветствует) включает в себя почитание его, уважение к нему и возвеличивание его подобающим образом без проявления чрезмерности и небрежности. И также право Посланника Аллаха (да благословит его Аллах и приветствует) включает в себя веру в правдивость его сообщений о событиях прошлого или будущего,

подчинение тому, что он повелел и отстранение от того, что он запретил или предостерёг, веру в то, что его путь является самым совершенным и защиту его Шариата и пути.

3- Права родителей :

Поистине, права родителей на тебя заключаются в том, чтобы ты благочестиво относился к ним, делал им добро, как словом, так и делом, помогал им, как материально, так и физически, а также, чтобы ты подчинялся их приказам в том, в чём нет ослушания Аллаха и в чём нет вреда для тебя.

4- Права детей :

1- Воспитание детей: развитие в них приверженности вере и нравственности для того, чтобы в дальнейшем эти качества преобладали в них.

2- чтобы родители расходовали на них из своего имущества без расточительства и скупости.

3- чтобы родитель не отдавал предпочтение одному из них перед другими при дарении подарков.

5- Права родственников :

Права родственников заключаются в том, что человек должен поддерживать родственные связи с ними так, как это принято, оказывая им помощь своим положением, а также помогая им физически и материально по степени близости и нужды

6- Права супругов :

Для каждого супруга является долгом: жить по-хорошему и выполнять свои обязанности, проявляя терпимость, облегчая супругу, без выражения нежелания или оттягивания выполнения их.

У жены есть право на то, чтобы муж расходовал на неё и обеспечивал пропитанием, одеждой, местом для проживания и всем, что вытекает из вышеперечисленного. И также муж обязан проявлять справедливость между жёнами, если у него несколько жён.

У мужа есть право на то, чтобы жена повиновалась ему в том, что не является ослушанием Аллаха, и чтобы она берегла себя в его отсутствие и сохраняла его имущество. И жена не должна делать ничего такого, чтобы ограничивало бы её мужа в получении удовольствия с ней.

7- Права правителей и подданных :

У подданных есть право на то, чтобы правители исполняли ту ответственность, которую на них возложил Аллах и исполнению которой обязал их. Сюда входит искреннее отношение к подданным и направление их на правильный и надёжный путь, обеспечивающий им пользу, как в мирской, так и в вечной жизни. Достичь этого можно только следуя по пути верующих.

У правителей есть право на то, чтобы подданные были искренни в исполнении своих обязанностей пред ними, напоминали им, если они проявляют беспечность, и просить за них у Аллаха, если они отклоняются от истины, выполнять их повеления, если в этом нет ослушания Аллаха и помогать им.

8- Права соседей :

Сосед – это тот, кто живёт рядом с тобой. Ты должен проявлять к нему хорошее отношение, по мере возможности тратя на него свои средства, используя своё положение и принося ему пользу и удерживая себя от причинения ему зла своими словами или действиями.

1- Если он ещё и твой родственник и мусульманин, то у него есть три права: права соседства, права родства и права ислама.

2- Если же он мусульманин, но не твой родственник, то для него два права: права соседства и права ислама.

3- Если он будет родственником, но не мусульманином, то два: права соседства и родства.

ξ. Если же он не родственник тебе и не мусульманин, то всё равно у него остаётся одно право – право соседства.

9- Права мусульман в общем :

У мусульман есть право на то, чтобы ты: приветствовал их; когда они тебя пригласят, ответил на их приглашение; когда у тебя спросят совета, ты посоветовал им; если он чихнул и затем восхвалил Аллаха, ты скажешь ему: «да помилует тебя Аллах»; если он заболит, ты навещаешь его; если он умрёт, ты участвуешь в его похоронах; и ты удерживаешь себя от причинения вреда мусульманам.

Обязанности мусульман друг перед другом многочисленны, однако все они собираются в словах Пророка (да благословит его Аллах и приветствует): «Мусульманин является братом другому мусульманину» и если он будет соблюдать это братство, то постарается сделать всё, что принесёт пользу его брату и отдалить от него всё, что может ему навредить.

10- Права немусульман :

Правитель мусульман обязан судить между ними согласно закону Ислама и только по нему выносить решение о чьей-либо душе, имуществе и чести. Также ему необходимо установить наказания для них по отношению к тому, совершение чего они считают запрещенным. И правитель мусульман обязан обеспечить их защитой и уберечь их от всякого рода вреда.

Немусульмане, живущие в исламской стране, должны отличаться от мусульман своей одеждой, а также не должны выставлять напоказ что-либо из того, что считается порицаемым в Исламе, или открыто исполнять какие-либо обряды своей веры, как например колокол и крест.

Кто такой пророк Мухамад ﷺ, и чему он нас научил?



Кто такой пророк Мухамад ﷺ, и чему он нас научил?

- Он – тот, кто отстаивал права всего человечества более 1400 лет назад
- Он оберегал права мужчин и женщин, малых и слабых
- Он оберегал права животных и растений, а также побуждал заботиться о земле
- Он повелел нам быть благонравными, и упорядочил отношения между родственниками и соседями
- Он заложил основы сосуществования между мусульманами и немусульманами
- Он упорядочил семейные взаимоотношения, которые гарантировали особые права в отношении отца и матери, и обязал детей соблюдать эти права

Кто такой пророк Мухамад ﷺ, и чему он нас научил?



Кто такой пророк Мухамад ﷺ, и чему он нас научил?

- Он запретил вероломство, призывал людей к справедливости, любви, взаимопомощи и оказанию друг-другу поддержки в совершении благого
- Он призывал помогать нуждающемуся, навещать больного, относиться друг к другу с любовью и быть чистосердечным
- Он запретил мусульманам дурные поступки, такие как: воровство, мошенничество, убийство и несправедливость
- Он – тот, кто изменил нашу жизнь и привычки с плохих на благие
- Он учил мусульман не красть
- Он учил мусульман не лгать

Кто такой пророк Мухамад ﷺ, и чему он нас научил?



Кто такой пророк Мухамад ﷺ, и чему он нас научил?

- Он учил мусульман не пить опьяняющие напитки
- Он учил мусульман не совершать прелюбодеяние
- Он учил мусульман не жульничать
- Он учил мусульман не сражаться с невинными людьми
- Он учил мусульман не причинять неприятности соседям, и не важно они мусульмане или нет
- Он учил мусульман относиться с благочестием к родителям и прислуживать им, даже если они не исповедуют его религию
- Он учил мусульман относиться с милосердием к младшим, женщинам, слабым и пожилым людям

Кто такой пророк Мухамад ﷺ, и чему он нас научил?



Кто такой пророк Мухамад ﷺ, и чему он нас научил?

- Он учил мусульман не причинять страдания людям и животным, а также не наносить вред окружающей среде
- Он учил мусульман относиться с милосердием к их женам, любить их, заботиться о детях, относиться к ним с добротой вплоть до последнего дня его жизни
- Он учил мусульман не разрывать связь с их детьми, даже если они достигли зрелости
- Каждый мусульманин любит Мухаммада ﷺ сильнее, чем все созданное
- Пророки Муса (Моисей) и Иса (Иисус), да пребудет с ними мир, радовали людей благой вестью о нем

Кто такой пророк Мухамад ﷺ, и чему он нас научил?



Кто такой пророк Мухамад ﷺ, и чему он нас научил?

- Каждый мусульманин любит Мусу (Моисея) и Ису (Иисуса), да пребудет с ними мир, и верит в то, что они являются одними из лучших пророков, да пребудет с ними мир
- Пророк Мухаммад ﷺ был отправлен как к арабам, так и к другим нациям
- В его религии нет разницы между арабами и неарабами, а превосходство одних людей над другими оценивается по степени их богобоязненности
- Воистину, это – Мухаммад ﷺ, и он – посланник Аллаха

Кто такой пророк Мухамад ﷺ, и чему он нас научил?



Кто такой пророк Мухамад ﷺ, и чему он нас научил?

- Узнали ли вы почему каждый мусульманин любит Мухаммада ﷺ?

- Узнали ли вы какое значение имеет Мухаммад ﷺ для мусульман?

Чтобы узнать больше о пророке Аллаха – Мухаммаде ﷺ, и его учении, перейдите сюда



Website ng Shaykh



sarhaan.com



Mahad Assunnah



mahadsunnah.com