

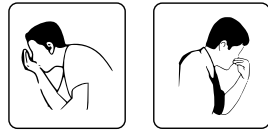
Опис здійснення обмивання

Людина має намір здійснити мале обмивання, потім сказати «Бісмі-Лляг», після чого людина омиває свої зап'ястя.



1

Потім він набирає воду в праву долоню, і цією водою він обполіскує ротову порожнину: набирає воду в рот, полого його, після чого випльовує цю воду. Після цього він втягує воду в ніс і позбавляється її, проводячи вказівним і великим пальцями лівої руки по носу.



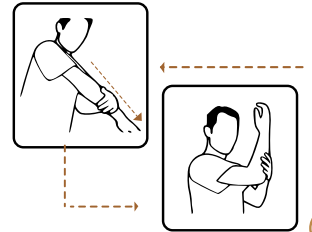
2

Потім він омиває своє обличчя: від місця над лобом, де починає рости волосся до кінця підборіддя в довжину, і між вухами в ширину.



3

Потім він омиває свої руки, починаючи з кінчиків пальців і до ліктів включно. Починає з правої руки, потім омиває ліву руку.



4

Потім він протирає вологими руками всю голову: проводить долонями від початку голови (від чола) до потилиці, потім повертає їх назад.



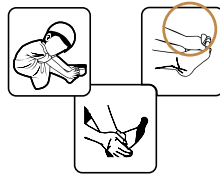
5

Потім він вводить свої вказівні пальці у вушні раковини, протирає їх всередині, а великими пальцями протирає зовнішній бік вух.



6

Потім він омиває свої ноги разом зі щиколотками



7

Чи можна омивати частини тіла більше разів, ніж встановлено?  
Не дозволяється виконувати що-небудь під час обмивання більше ніж це встановлено, як припустимо людина омиє частину тіла більше трьох разів, або ж омиватиме плече, гомілку або протирати шію.



8

- Після завершення малого обмивання людині слід вимовити :  
«Ашхаду ан ля іляга илля-Ллаг уахдагу ляшаріка ляг уа ашхаду анна Мухаммадан 'абдугу уа расулюх», а в Ат-Тірмізі передається: 'Аллагумма-дж'альні мінат-таубаіна вадж'альні міналь-мутатаххірін».

9

- Деякі дії, що порушують мале обмивання :  
1- Все, що виходить із статевого органу чи анального отвору;  
2- Сон або непритомність;  
3- Прийняття в їжу верблюжатини

10

Опис тяммуму (очищення землю)

Тяммум є заміною для очищення водою, якщо немає можливості використовувати воду для повного або часткового здійснення малого обмивання, через відсутність води або небезпеку заподіяння шкоди здоров'ю у разі її використання. В даному випадку земля замінює воду.

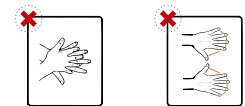
1

Людині слід мати намір зробити тяммум у своєму серці, після чого сказати «Бі-смі-Лляг», потім один раз ударити по землі долонями, після чого обтерти ними обличчя та тильний бік долонь обох рук.



2

Що стосується розведення пальців рук при ударі долонями по землі, це не є встановленим. Також не встановлено протирати між пальцями під час обтирання зап'ясть.



3

Опис обов'язкових дій великого обмивання

Людині слід зробити намір у серці на те що зараз буде робити велике обмивання, після чого пошепки сказати «Бісмі-Лляг», після чого обмити все тіло водою, прочісувучи волосся, щоб вода проникла скрізь них до шкіри голови, також необхідно обмити ротову і носову порожнини.

1

Причини через які треба зробити велике обмивання :  
1- Статеве осквернення, яке полягає в еякуляції (виході насіння) за допомогою статевої близькості або іншим шляхом. Також сюди відноситься вступ у статеву близькість без еякуляції;  
2- Менструальна або післяпологова кровотеча;  
3- Смерть, крім смерті мученика (шахіда);  
4- Прийняття Іслама невірующим

2

Підготував доктор Хейсам Сархан, викладач у мечеті Пророка, нехай благословить його Аллаг і вітає, а також керівник онлайн-школи «Ас-Сунна» : mahadsunnah.com



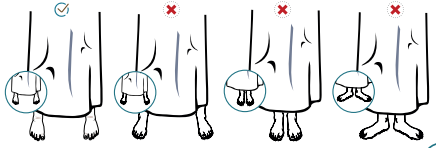
Для імама, а також для того, хто молиться наодинці, є бажаним встановити перед собою якусь перешкоду (сутра). Сутра імама є сутрою й для тих, хто молиться за імамом.

Під час молитви погляд повинен бути спрямований на місце здійснення земного поклону, і тому, хто молиться, слід не відводити свій погляд в інше місце.



1

Той хто молиться, йому слід розташувати ступні на рівні плечей так, щоб межі краю плечей збіглися із зовнішніми краями ступнів – не ширше і не вужче цього.



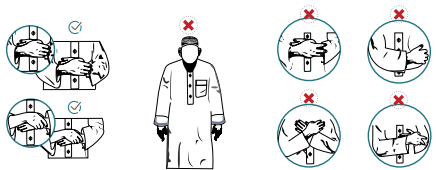
2

Після виконання умов молитви, той хто молиться повинен сказати «Аллагу Акбар» (Аллаг Великий) одночасно піднімаючи руки до рівня мочок вух або плечей, при цьому внутрішня сторона долонь повинна бути повернута в сторону Кіблі.



3

Потім той хто молиться, кладе внутрішню сторону правої долоні на зовнішню сторону лівої долоні, зап'ястя або передпліччя лівої руки і кладе їх на груди або охоплює правою рукою свою ліву руку.



4

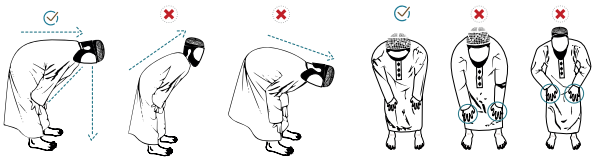
Потім йому бажано прочитати «ду'а аль-істіфтах», і це лише у першому ракааті. Краще, якщо читати різні види «ду'а аль-істіфтах», які наводяться в Хадісах. Потім він каже: «Субхана-кя, Аллагумма, ва біхамді-кя, ва табаракя-ісмукя ва та'ала джаддукя ва ла йляга гайрука». (Преславний Ти, о Аллаг, і хвала Тобі! Благословенне ім'я Твоє, над усе велич Твоя і немає Бога, окрім Тебе)

Потім він звертається до Аллага за захистом від шайтана, читаючи слова, які наводяться в Сунні, за змістом подібні словам: «А'узу бі-Ллягі мін аш-шайтані-рраджім» (Я звертаюся до Аллага за захистом від шайтана, що побивається камінням). Потім він читає «Бісмі-Ллягі-ррахмані-ррахім» (3 ім'ям Аллага Милостивого, Милосердного!) Потім він читає суру «аль-Фатіха»: «Аль-хамду ліЛлягі Раббиль-'алямін, ар-Рахман-і-рРахім, Маалікі йаумід-дін. Іййакя на'буду уа ййакя наста'їн, ігдіна-сСират-аль-мустанкім, сирато-ль-яззіна ан'амта 'алеійгм, гайріль-магдуубі 'алеійгм уа-ля-ддооолліінін.» (Хвала Аллагу, Господу світів, Милостивому, Милосердному, Царю Дня Відплати! (Тільки) Тобі ми поклоняємось і (лише) до Тебе звертаємось за допомогою! Веди (Ти) нас Прямим Шляхом, Шляхом тих, яких Ти наділив благом, (а) не (шляхом) тих, що під (Твоїм) гнівом, і не (шляхом) тих, які заблукали).

Потім він читає ті аяти Корану, які він пам'ятає, при цьому не читаючи «а'узу» на початку, і читаючи «бісмі-Ллягі ррахмані-ррахім» тільки на початку сур.

5

Потім він піднімає руки, як це робив під час вступу в молитву, вимовляючи (Аллагу акбар) і водночас переходячи в поясний уклін. Перебуваючи в поясному поклоні, він кладе долоні на колінні чашки, охоплюючи їх, але не згинає руки в ліктях, тримає голову на рівні спини і каже (Субхана Рабі-ль-Азім) (Преславен Господь мій Великий!) ( один раз обов'язково ). Бажано прочитати й інші види прославлення в поясному поклоні, які наводяться в Сунні.



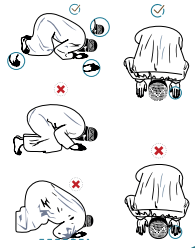
6

Потім він випрямляє свою спину, піднімаючись з поясного поклону, промовляючи: «Сам'а-Ллагу лі-ман хамідаху» (Нехай почує Аллаг тих, хто віддав Йому хвалу!) одночасно піднімаючи свої руки до рівня мочок вух або плечей.

Потім випроставшись, він каже: Раббана, ва лякя-ль-хамд (Господь наш, і хвала Тобі!). Бажано прочитати й інші види слів, які наводяться в Сунні для цього положення.

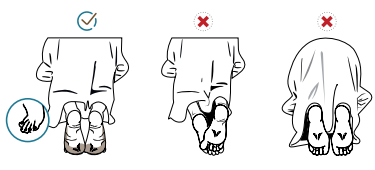
Потім він вимовляє слова «Аллагу акбар», не піднімаючи рук при цьому, і схиляється для здійснення земного поклону. Земний уклін відбувається на сім частин тіла: лоб, ніс, дві долоні, два коліна та дві ступні.

Перебуваючи в земному поклоні, слід зробити так, щоб лікті не були притиснуті до тіла, живіт не притискався до стегон, стегна до гомілок, а також лікті до землі.



7

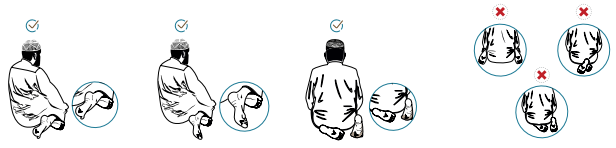
Перебуваючи в земному поклоні, він вимовляє (Субхана Рабі-ль-А'ля) (Преславен Господь мій Найвищий!) (Один раз обов'язково). Бажано прочитати й інші слова у земному поклоні, які наводяться у Сунні.



8

Потім він вимовляє «Аллагу акбар» і сідає стегном лівої ноги на землю, попередньо підігнувши її під себе, тоді як ступня його правої ноги знаходиться у вертикальному положенні, а пальці цієї ноги спрямовані у бік Кіблі. При цьому кладе долоні на стегна так, щоб кінчики пальців були біля колін і вимовляє: «Раббі-гфір лі, раббі-гфір лі» (О Господь, пробач мене).

Він сідає на ліву ногу у всіх сидіннях молитви, окрім сидіння в останньому ташаххуді триракаатної та чотириракаатних молитв, в якому він сідає у формі «таваррук», коли ліве стегно знаходиться на землі, і обидві ноги виведені з правого боку, і при цьому ліва нога проведена під стегном і гомілкою правої ноги і ступня правої ноги піднята вертикально, пальцями спрямованими до Кіблі.



9

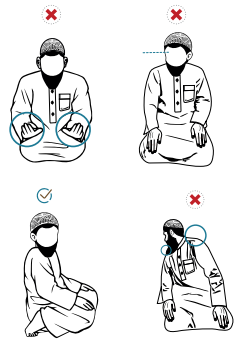
Потім він вимовляє «Аллагу акбар» і робить другий земний уклін так само, як зробив перший земний уклін. Потім він вимовляє (Аллагу акбар) і встає на другий ракаат, в якому він виконує те ж саме, що виконував у першому, але не виконує (такбір ат аль-Іхрам) і не читає (ду'а аль-Істіфтах), так як вони є тільки у першому ракааті.

Після виконання другого ракаату, він сідає для вимовлення ташаххуда. У ташаххуді він стискає в кулак всі пальці правої руки, спрямовуючи вказівний палець у бік Кіблі, звертаючи на нього свій погляд. При вказівці пальцем він утворює великим та середнім пальцями кільце. Піднявши свій вказівний палець правої руки, він здійснює тім рухи, благаючи до Аллага.

Потім він читає ташаххуд та салават. «Ат-тахійяту лі-Ллягі ва-с-салавату ва-т-таййба ту. Ас-саламу 'алй-кя айю-га-н-набійй, ва рахмату Ллягі ва баракату-гу. Ас-саламу 'алй-на ва 'аля 'ібаді-Ллягі-с-саліхін. Ашхаду алля іляга илля-Ллагу ва ашхаду анна Мухаммадан 'абду-гу ва расулю-гу» «Аллагумма, салі'аля Мухаммадін, ва 'аля алі Мухаммад, кяма салляйта 'аля Ібрагіма, ва 'аля алі Ібрагіма, інна-кя хамідун маджід! Аллагумма барик 'аля мухаммадін, ва 'аля алі Мухаммад, кяма баракату 'аля Ібрагіма, ва 'аля алі Ібрагіма, інна-кя хамідун маджід!»

Потім він просить захисту у Аллага від чотирьох речей: «Аллагумма, іні а'узу бі-кя мін 'азабі джаханнама, ва мін 'азабі-ль-кабрі, ва мін фітнаті-ль-махіа ва-ль-маматі, ва мін шаррі фітнаті-ль-масіхі-д-даджаль». І потім звертається до Аллага з будь-яким благанням, але краще з таким благанням, яке наводиться в Корані або Достовірній Сунні разом з благанням «Аллагумма, а'інні 'аля зікріка ва шукріка ва хусні 'ібадатік».

Потім він вимовляє слова привітання (повертаючи голову) праворуч: «ас-Саламу 'алеікум ва рахмату-Ллаг» (Мир вам і милість Аллага), а потім наліво: «ас-Саламу 'алеікум ва рахмату-Ллаг» (Мир вам і милість Аллага), і при цьому плечі залишаються в тому самому положенні, а голова не нахилиється вгору або вниз.



10



Опис здійснення обмивання

Людина має намір здійснити мале обмивання, потім сказати «Бісмі-Лляг», після чого людина омиває свої зап'ястя.



1

Потім він набирає воду в праву долоню, і цією водою він обполіскує ротову порожнину: набирає воду в рот , полоще його, після чого випльовує цю воду. Після цього він втягує воду в ніс і позбавляється її, проводячи вказівним і великим пальцями лівої руки по носу.



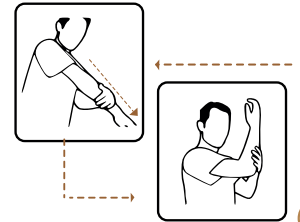
2

Потім він омиває своє обличчя: від місця над лобом, де починає рости волосся до кінця підборіддя в довжину, і між вухами в ширину.



3

Потім він омиває свої руки, починаючи з кінчиків пальців і до ліктів включно. Починає з правої руки, потім омиває ліву руку.



4

Потім він протирає вологими руками всю голову: проводить долонями від початку голови (від чола) до потилиці, потім повертає їх назад.



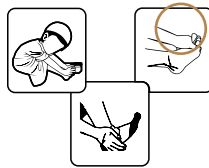
5

Потім він вводить свої вказівні пальці у вушні раковини, протирає їх всередині, а великими пальцями протирає зовнішній бік вух.



6

Потім він омиває свої ноги разом зі щиколотками



7

Чи можна омивати частини тіла більше разів, ніж встановлено? Не дозволяється виконувати що-небудь під час обмивання більше ніж це встановлено, як припустимо людина омиє частину тіла більше трьох разів, або ж омиватиме плече, голілку або протирає шию.



8

- Після завершення малого обмивання людині слід вимовити :  
«Ашхадун ля ілля ілля-Ллаг уахдагу ляшаріка ляг уа ашхадун анна Мухаммадан 'абдугу уа расулюх', а в Ат-Тірмізі передається: 'Аллагумма-дж'альні мінат-таубіна вадж'альні міналь-мутатаххірін».

9

- Деякі дії, що порушують мале обмивання :  
1- Все, що виходить із статевого органу чи анального отвору;  
2- Сон або непритомність;  
3- Прийняття в їжу верблюжатини

10

Опис таяммума (очищення землею)

Таяммум є заміною для очищення водою, якщо немає можливості використовувати воду для повного або часткового здійснення малого обмивання, через відсутність води або небезпеку заподіяння шкоди здоров'ю у разі її використання. В даному випадку земля замінює воду.

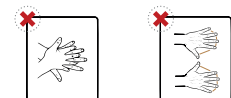
1

Людині слід мати намір зробити таяммум у своєму серці, після чого сказати «Бі-смі-Лляг», потім один раз ударити по землі долонями, після чого обтерти ними обличчя та тильний бік долонь обох рук.



2

Що стосується розведення пальців рук при ударі долонями по землі, це не є встановленим. Також не встановлено протирати між пальцями під час обтирання зап'ясть.



3

Опис обов'язкових дій великого обмивання

Людині слід зробити намір у серці на те що зараз буде робити велике обмивання, після чого пошепки сказати «Бісмі-Лляг», після чого обмити все тіло водою, прочісуючи волосся, щоб вода проникла скрізь них до шкіри голови, також необхідно обмити роту і носову порожнину.

1

Причини через які треба зробити велике обмивання :

- 1- Статево осквернення, яке полягає в еякуляції (виході насіння) за допомогою статевої близькості або іншим шляхом. Також сюди відноситься вступ у статево близькість без еякуляції;
- 2- Менструальна або післяпологова кровотеча;
- 3- Смерть, крім смерті мученика (шахіда);
- 4- Прийняття Іслама невірником

2

Підготував доктор Хейсам Сархан, викладач у мечеті Пророка, нехай благословить його Аллаг і вітає, а також керівник онлайн-школи «Ас-Сунна» : mahadsunnah.com





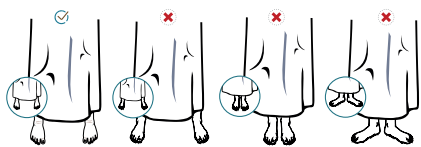
Для імама, а також для того, хто молиться наодинці, є бажаним встановити перед собою якусь перешкоду (сутра). Сутра імама є сутрою й для тих, хто молиться за імамом.

Під час молитви погляд повинен бути спрямований на місце здійснення земного поклону, і тому, хто молиться, слід не відводити свій погляд в інше місце.



1

Той хто молиться, йому слід розташувати ступні на рівні плечей так, щоб межі краю плечей збігалися із зовнішніми краями ступнів – не ширше і не вужче цього.



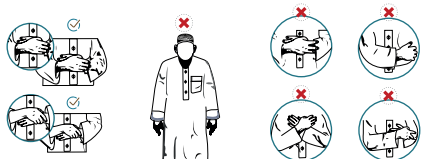
2

Після виконання умов молитви, той хто молиться повинен сказати «Аллагу Акбар» (Аллаг Великий) одночасно піднімаючи руки до рівня мочок вух або плечей, при цьому внутрішня сторона долонь повинна бути повернута в сторону Кібли.



3

Потім той хто молиться, кладе внутрішню сторону правої долоні на зовнішню сторону лівої долоні, зап'ястя або передпліччя лівої руки і кладе їх на груди або охоплює правою рукою свою ліву руку.



4

Потім йому бажано прочитати «ду'а аль-істіфтах», і це лише у першому ракааті. Краще, якщо читати різні види «ду'а аль-істіфтах», які наводяться в Хадісах. Потім він каже: «Субхана-ка, Аллагумма, ва біхамді-ка, ва табарак-ісмука ва та'аля джаддука ва ла'яля гайрука». (Преславний Ти, о Аллаг, і хвала Тобі! Благословенне ім'я Твоє, над усе велич Твоя і немає Бога, окрім Тебе)

Потім він звертається до Аллага за захистом від шайтана, читаючи слова, які наводяться в Сунні, за змістом подібні словам: «А'узу бі-Ллягі мін аш-шайтані-рраджім» (Я звертаюся до Аллага за захистом від шайтана, що побивається камінням).

Потім він читає «Бісмі-Ллягі-ррахмані-ррахім» (З ім'ям Аллага Милостивого, Милосердного!) Потім він читає сурю «аль-Фатіха»: «Аль-хамду ліЛлягі Раббіль-ааламін, ар-Рахман-і-рРахім, Маалікі йаумід-дін. Ійяка на'буду уа ййака наста'ін, ігдіна-Сират-аль-мустанім, сирато-ль-лязіна ан'амта' алейгім, гайріль-магдубі' алейгім уа-ля-ддоолліїн!» (Хвала Аллагу, Господу світів, Милостивому, Милосердному, Царю Дня Відплати! (Тільки) Тобі ми поклоняємось і (лише) до Тебе звертаємося за допомогою! Веди (Ти) нас Прямим Шляхом, Шляхом тих, які Ти наділив благом, (а) не (шляхом) тих, що під (Твоїм) гнівом, і не (шляхом) тих, які заблукали).

Потім він читає ті аяті Корану, які він пам'ятає, при цьому не читаючи «а'узу» на початку, і читаючи «бісмі-Ллягі ррахмані-ррахім» тільки на початку сур.

5

Потім він піднімає руки, як це робив під час вступу в молитву, вимовляючи (Аллагу акбар) і водночас переходячи в поясний уклін. Перебуваючи в поясному поклоні, він кладе долоні на колінні чашки, охоплюючи їх, але не згинає руки в ліктях, тримає голову на рівні спини і каже (Субхана Рабі-ль-Азім) (Преславен Господь мій Великий!) (один раз обов'язково). Бажано прочитати й інші види прославлення в поясному поклоні, які наводяться в Сунні.




6

Потім він випрямляє свою спину, піднімаючись з поясного поклону, промовляючи: «Сам'а-Ллагу лі-ман хамідаху» (Нехай почує Аллаг тих, хто віддав Йому хвалу!) одночасно піднімаючи свої руки до рівня мочок вух або плечей.

Потім випроставшись, він каже: Раббана, ва ляка-ль-хамд (Господь наш, і хвала Тобі!). Бажано прочитати й інші види слів, які наводяться в Сунні для цього положення.

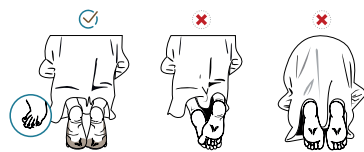
Потім він вимовляє слова «Аллагу акбар», не піднімаючи рук при цьому, і схиляється для здійснення земного поклону. Земний уклін відбувається на сім частин тіла: лоб, ніс, дві долоні, два коліна та дві ступні.

Перебуваючи в земному поклоні, слід зробити так, щоб лікті не були притиснуті до тіла, живіт не притискався до стегон, стегна до гомілок, а також лікті до землі.



7

Перебуваючи в земному поклоні, він вимовляє (Субхана Рабі-ль-А'ля) (Преславен Господь мій Найвищий!) (Один раз обов'язково). Бажано прочитати й інші слова у земному поклоні, які наводяться у Сунні.



8

Потім він вимовляє «Аллагу акбар» і сідає стегном лівої ноги на землю, попередньо підгнувши її під себе, тоді як ступня його правої ноги знаходиться у вертикальному положенні, а пальці цієї ноги спрямовані у бік Кібли. При цьому кладе долоні на стегна так, щоб кінчики пальців були біля колін і вимовляє: «Раббі-гфір лі, рабі-гфір лі» (О Господь, пробач мене).

Він сідає на ліву ногу у всіх сидіннях молитви, окрім сидіння в останньому ташаххуді триракаатної та чотириракаатних молитв, в якому він сідає у формі «таваррук», коли ліве стегно знаходиться на землі, і обидві ноги виведені з правого боку, і при цьому ліва нога проведена під стегном і гомілкою правої ноги і ступня правої ноги піднята вертикально, пальцями спрямованими до Кібли.



9

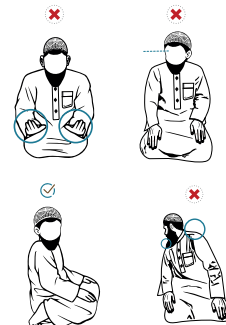
Потім він вимовляє «Аллагу акбар» і робить другий земний уклін так само, як зробив перший земний уклін. Потім він вимовляє (Аллагу акбар) і встає на другий ракаат, в якому він виконує те ж саме, що виконував у першому, але не виконує (так бірат аль-Іхрам) і не читає (дуа аль-Істіфтах), так як вони є тільки у першому ракааті.

Після виконання другого ракаату, він сідає для вимовлення ташаххуда. У ташаххуді він стискає в кулак всі пальці правої руки, спрямовуючи вказівний палець у бік Кібли, звертаючи на нього свій погляд. При вказівці пальцем він утворює великим та середнім пальцями кільце. Піднявши свій вказівний палець правої руки, він здійснює тім рухи, благаючи до Аллага.

Потім він читає ташаххуд та салават. «Ат-тахійату лі-Ллягі ва-с-салавату ва-т-таййібату. Ас-саяму 'алей-ка айю-га-на-набійу, ва рахмату Ллягі ва баракату-гу. Ас-саяму 'алей-на ва 'аля 'ібаді-Ллягі-с-саліхін. Ашхаду аля іляга илля-Ллагу ва ашхаду анна Мухаммадан 'абду-гу ва расулю-гу»

Потім він просить захисту у Аллага від чотирьох речей: «Аллагуmma, салі 'аля Мухаммадін, ва 'аля алі Мухаммад, кяма салляйта 'аля Ібрагіма, ва 'аля алі Ібрагіма, інна-ка хамідун маджід! Аллагуmma барик 'аля мухаммадін, ва 'аля алі Мухаммад, кяма баракту 'аля Ібрагіма, ва 'аля алі Ібрагіма, інна-ка хамідун маджід!»

Потім він вимовляє слова привітання (повертаючи голову) праворуч: «ас-Саляму 'алейкум ва рахмату-Ллаг» (Мир вам і милість Аллага), а потім наліво: «ас-Саляму 'алейкум ва рахмату-Ллаг» (Мир вам і милість Аллага), і при цьому плечі залишаються в тому самому положенні, а голова не нахилиється вгору або вниз.



10

