



قررت وزارة التربية والتعليم تدريس
هذا الكتاب وطبعه على نفقتها



المملكة العربية السعودية
وزارة التربية والتعليم

الفقه والسلوك

للفص الرابع الابتدائي

الفصل الدراسي الأول

كتاب الطالب

قام بالتأليف والمراجعة

فريق من المتخصصين

يوزع مجاناً للإتباع

طبعة ١٤٣٦ - ١٤٣٧ هـ

٢٠١٥ - ٢٠١٦ م

ح) وزارة التربية والتعليم ، ١٤٣٠ هـ

فهرسة مكتبة الملك فهد الوطنية أثناء النشر
وزارة التربية والتعليم

الفقه والسلوك للصف الرابع الابتدائي - الفصل الدراسي الأول :

كتاب الطالب . / وزارة التربية والتعليم - الرياض ، ١٤٢٠ هـ.

٥٦ ص ؛ ٥٥٢١ ، ٢٥ سم

ردمك : ٤ - ٣٨٩ - ٤٨ - ٩٩٦٠ - ٩٧٨

١ - الفقه الإسلامي - كتب دراسية ٢ - التعليم الابتدائي - السعودية

- كتب دراسية . أ - العنوان

١٤٢٨ / ٤٩٧٠

ديوي ٢٥٢ ، ٠٧١١

رقم الإيداع : ١٤٢٨ / ٤٩٧٠

ردمك : ٤ - ٣٨٩ - ٤٨ - ٩٩٦٠ - ٩٧٨

لهذا المقرر قيمة مهمة وفائدة كبيرة فلنحافظ عليه، ولنجعل نظافته تشهد على حسن سلوكنا معه.

إذا لم نحفظ بهذا المقرر في مكتبتنا الخاصة في آخر العام للاستفادة، فلنجعل مكتبة مدرستنا تحتفظ به.

حقوق الطبع والنشر محفوظة لوزارة التربية والتعليم - المملكة العربية السعودية

وزارة التربية والتعليم

موقع

www.moe.gov.sa


البريد الإلكتروني

لقسم العلوم الشرعية - الإدارة العامة للمناهج

islamic.cur@moe.gov.sa



بِسْمِ اللَّهِ الرَّحْمَنِ الرَّحِيمِ



الحمد لله رب العالمين والصلاة والسلام على أشرف الأنبياء والمرسلين نبينا محمد ﷺ وعلى آله وصحبه أجمعين:

أما بعد: فنضع بين يديك أخي الطالب المؤلف الجديد لمادة الفقه والسلوك للصف الرابع الابتدائي كتاب الطالب - الفصل الدراسي الأول-؛ وهو أحد المنتجات التي تضمنها المشروع الشامل لتطوير المناهج. وهو كتاب يقرب إليك الأحكام الشرعية لركن عظيم من أركان الإسلام، وهو الصلاة، والذي يعد الركن الثاني من أركان الإسلام بعد الشهادتين، وهو أهم الأركان العملية؛ كما يبين لك أحكام الطهارة التي هي مفتاح هذا الركن العظيم.

كما إن هذا المقرر يرشدك لبعض السلوكات والآداب المتعلقة بهذه العبادة العظيمة؛ التي تجمع بين عمل القلب والجوارح.

وبقدر علمك وعملك بأحكام هذه العبادة العظيمة؛ تكون بإذن الله تعالى ممن أراد الله بهم الخير وسعادة الدارين.

وقد يسر الله تعالى صياغة موضوعات هذا المقرر بطريقة تتيح لك أن تكون طالباً نشطاً داخل الصف؛ حيث روعي في تأليف هذا الكتاب ما يلي:

أولاً: التنوع في عرض المادة الدراسية؛ ليسهل عليك فهمها، وتتمكن من استيعابها بيسر وسهولة.
ثانياً: تقريب المعلومة من خلال: الأشكال المناسبة، والوسائل المتنوعة؛ التي تشوقك لمطالعة الكتاب، وتعينك - بإذن الله - على فهمه، وترسخ لديك المعارف والأهداف التربوية التي يراد منك إدراكها والعمل بها.
ثالثاً: الحرص على مشاركتك في الدرس؛ تعلمًا وتطبيقًا وكتابةً، وبحثًا عن المعلومة، واستنباطًا لها؛ من خلال أنشطة تعليمية وفراغات داخل المحتوى تركت لتكتبها بأسلوبك، وتضرب عليها أمثلة من واقع حياتك ومعايشتك، ومن ثم تعرضها على معلمك للتأكد من مدى صحة ما توصلت إليه.

رابعاً: تنمية مهارات التعلم والتفكير التي لديك؛ من خلال مساحات للتفكير تتيح لك التمرن على الاستنباط وضرب الأمثلة والمشاركة الفاعلة، مع توجيه معلمك، وعنايته بك.

كما نذكرك في ختام هذه المقدمة بأنه من أجل كمال انتفاعك، وزيادة فهمك واستيعابك لما تدرسه، أرفق بكتابك هذا كتابٌ للنشاط؛ ليعينك على الفهم والتطبيق، وينمي مهارات التفكير لديك؛ فهو خير رفيق لكتاب الطالب الذي بين يديك.

والذي نؤمله أن يكون الكتاب مساعداً لك في سلوك طريق العلم والهداية؛ لتصل - بإذن الله - إلى السعادة في الدنيا والآخرة.

نفع الله بك يا بني، وجعلك قرة عين لوالديك وحفظك من كل مكروه ورزقك الله العلم النافع والعمل الصالح.



الفهرس

٣٩

الدرس الثامن

نواقض الوضوء

٤١



الوحدة الثالثة
المسح على الخفين والجوربين

٤٢

الدرس التاسع

الخف والجورب

٤٤

الدرس العاشر

مدة المسح

٤٦

الدرس الحادي عشر

مبطلات المسح

٤٩



الوحدة الرابعة
التييم

٥٠

الدرس الثاني عشر

التييم

٥٣

الدرس الثالث عشر

مبطلات التييم

٩



الوحدة الأولى
أقسام المياه

١٠

الدرس الأول

نعمة الماء

١٣

الدرس الثاني

الماء الطهور

١٦

الدرس الثالث

الماء النجس

١٩



الوحدة الثانية
الوضوء والطهارة

٢٠

الدرس الرابع

فضل الطهارة

٢٦

الدرس الخامس

الوضوء

٣٠

الدرس السادس

فروض الوضوء

٣٤

الدرس السابع

سنن الوضوء

الوحدة الأولى

أقسام المياه

◆ الدرس الأول: نعمة الماء

◆ الدرس الثاني: الماء الطهور

◆ الدرس الثالث: الماء النجس



الدرس الأول

نعمة الماء

الوحدة الأولى
أقسام المياه



● أكتبُ وصفاً لهذه الصورة.



● أكتبُ وصفاً لهذه الصورة.

● لماذا اختلفت الصورتان ؟

فوائد الماء

أقرأ الآيات الآتية ، وأستخرجُ منها فوائد الماء :

الفائدة	الآية
	قال الله تعالى : ﴿ وَأَنْزَلَ مِنَ السَّمَاءِ مَاءً فَأَخْرَجَ بِهِ مِنْ الثَّمَرَاتِ رِزْقًا لَكُمْ ﴾ ^(١) .
	قال الله تعالى : ﴿ وَيُنَزِّلُ عَلَيْكُمْ مِنَ السَّمَاءِ مَاءً لِيُطَهِّرَكُمْ بِهِ ﴾ ^(٢) .
	قال الله تعالى : ﴿ هُوَ الَّذِي أَنْزَلَ مِنَ السَّمَاءِ مَاءً لَكُمْ مِنْهُ شَرَابٌ وَمِنْهُ شَجَرٌ فِيهِ تُسِيمُونَ ﴾ ^(٣) .
	قال الله تعالى : ﴿ وَجَعَلْنَا مِنَ الْمَاءِ كُلَّ شَيْءٍ حَيٍّ ﴾ ^(٤) .

(١) سورة البقرة: آية ٢٢ . (٢) سورة الأنفال: آية ١١ . (٣) سورة النحل: آية ١٠ . (٤) سورة الأنبياء: آية ٣٠ .



واجبنا تجاه نعمة الماء

- ١ - أعرف قدرَ هذه النعمة العظيمة، وأشكرُ المنعمَ بها؛ وهو اللهُ عزَّ وجلَّ وحده.
- ٢ - أتذكرُ فضلَ اللهِ علينا في كلِّ شؤونِ حياتنا.
- ٣ -

عدم الإسراف في استعمال الماء



الصاع

المد

عن أنس رَضِيَ اللهُ عَنْهُ قَالَ: « كان رسول الله ﷺ يتوضأُ بالمدِّ، ويغتسلُ بالصاع، إلى خمسةِ أمدادٍ ». (١).

ماذا تفهم من هذا الحديث:

معلومات إثرائية



الماء .. حياة

الترشيد طاعة لله واتباع لهدى نبيه ﷺ واستجابة لولي الأمر

التوعية بترشيد المياه
القرار بيدك



منتجات الترشيد



أقراص كشف التسربات
في صناديق الطرد



مرشد دش
الاستحمام



مرشد حنضية
المطبخ



أكياس الإزاحة



مرشد حنفيات
المغاسل

(١) أخرجه البخاري: كتاب: الوضوء، باب: الوضوء بالمد، رقم (٢٠١)، ومسلم: كتاب: الحيض، باب: القدر المستحب من الماء في غسل الجنابة، رقم (٣٢٥)، واللفظ له.

نشاط

بالتعاون مع زملائي، أذكر عددًا من الوسائل للاقتصاد في استعمال الماء:

.....

.....

.....



١- ما معنى ترشيد استهلاك المياه؟ وما وسائل ذلك؟

٢- اكتب قصة قصيرة عن نعمة الماء.

٣- أراد زميلك أن يتوضأ، فأخذ إبريقًا كبيرًا وملاه بالماء؛ ليتوضأ منه.
ما رأيك في تصرّفه؟ ولماذا؟

٤- ما واجبنا تجاه نعمة الماء؟

الدرس الثاني

الماء الطهور

الوحدة الأولى

أقسام المياه

❖ ينقسم الماء إلى قسمين :

القسم الأول: الماء الطهور

تعريفه هو الماء الذي لم يتغير بالنجاسة .

حكمه يصح التطهر به .

مصادره نحصل على الماء الطهور من :



مياه



مياه



مياه



مياه

وحدة أقسام المياه

استعمالاته  أستعمل الماء الطهور استعمالات كثيرة في حياتي اليومية، منها:



.....



.....



.....

حكم الماء إذا خالطه شيء طاهر

إذا خالط الماء شيء طاهر كالمح والشاي فتغير به الماء فلا يخلو من حالين:

إذا تحوّل إلى شيء آخر

حكمه: لا يصحّ التطهر به

لأنه لا يسمى ماءً .



عصير



شاي



حبر

إذا لم يتحوّل إلى شيء آخر

فهو باقٍ على طهوريته

حكمه: يصحّ التطهر به

لأنه باقٍ على طهوريته



بناءً على فهمي لهذه القاعدة، أصنّف الأمثلة الآتية إلى ما يصحُّ التطهرُ به،
وما لا يصحُّ التطهرُ به:

النوع	حكم التطهر به
ماءٌ سقطَ فيه شيءٌ يسيرٌ من المرقِ وتغيّرَ لونه، ولا يزالُ يسمى ماءً.	يصحُّ التطهرُ به
ماءٌ خلطَ بحبرٍ كثيرٍ حتى صارَ حبراً.	لا يصحُّ التطهرُ به
ماءٌ وُضِعَتْ فيه فناجيلُ القهوةِ وتغيّرَ لونه، ولا يزالُ يسمى ماءً.	
ماءٌ في الصحراءِ قد خالطه الترابُ وتكدّرَ لونه، ولا يزالُ يُسمى ماءً.	
ماءٌ وُضِعَ فيه ورقُ الشاي حتى صارَ شاياً.	
ماءٌ السخاناتِ إذا تغيّرَ لونه، ولا يزالُ يسمى ماءً.	
ماءٌ المسبَحِ إذا تغيّرَ طعمه بالكلور، ولا يزالُ يسمى ماءً.	



س١ هات مثلاً - غير مدرسته في الوحدة - على ما يلي:

- أ - ماء طهور اختلط بطاهر ولم يتحوّل إلى شيء آخر.
ب - ماء طهور اختلط بطاهر وتحوّل إلى شيء آخر.

س٢ حدّد الأخطاء في الأحكام التالية - إن وجدت - ثم صحّحها:

- أ - ماء البحر فيه ملوحة فلا يصح التطهر به.
ب - ماء البرك إذا تغيّر بالطحلب الأخضر يعتبر ماءً طهوراً.

القسم الثاني: الماء النَّجِسُ

تعريفه
هو الماء الذي تغيَّرَ لونه أو طعمه أو ريحُه بنجاسةٍ؛
سواءً أكان الماء قليلاً أم كثيراً.

حكمه
يحرم استعماله، ولا يصح التطهر به.



أمثله

١ مياهُ المجاري والصرف
الصحي.

٢ ماءٌ سقطت فيه دجاجةٌ فماتت فتغيَّرت رائحته.

نشاط

بالتعاون مع زملائي أذكر أمثلةً أخرى للماء النَّجِسِ.

..... ١

..... ٢

تجنب تلويث الماء

جاءت الشريعة الإسلامية بالنظافة، والبُعدِ عن الأوساخِ والأقذار؛ ولذا نهى النبي ﷺ عن إفسادِ الماءِ الراكِدِ بالتبولِ فيه .
فعن أبي هريرة رَضِيَ اللهُ عَنْهُ قال : قال رسولُ الله ﷺ : « لا يبولَنَّ أَحَدُكُمْ في الماءِ الدائمِ الذي لا يَجري، ثُمَّ يَغْتَسِلُ فِيهِ » (١).

أنا أفهمُ معنى الماءِ الراكِدِ، وأذكرُ أمثلتهُ

١ ماءُ المسابحِ في الاستراحاتِ .

٢

٣



نشاط

بالتعاونِ معَ مجموعتي، أُعدُّ بعضَ المضارِّ المترتبةِ على تلويثِ الماءِ:

١

٢

٣

(١) أخرجه البخاري: كتاب: الوضوء، باب: البول في الماء الدائم، رقم (٣٢٩).



س١ على ضوء فهمك عرّف ما يلي :

- أ - الماء الطهور .
- ب - الماء النجس .

س٢ قارن بين الماء الطهور والماء النجس من حيث التعريف

والحكم والمثال .

س٣ ما الذي تستفيده من قول النبي ﷺ : « لا يبولن أحدكم في الماء الدائم الذي لا يجري ، ثم يغتسل فيه » .

الوحدة الثانية

الوضوء والطهارة

الدرس الرابع: فضل الطهارة

الدرس الخامس: الوضوء

الدرس السادس: فروض الوضوء

الدرس السابع: سنن الوضوء

الدرس الثامن: نواقض الوضوء



قال اللهُ تعالى : ﴿ إِنَّ اللَّهَ يُحِبُّ التَّوَّابِينَ وَيُحِبُّ الْمُتَطَهِّرِينَ ﴾ (١).

دلَّت الآيةُ الكريمةُ على أن اللهَ يحبُّ صنفينِ من الناسِ ، هما :



ما تحصلُ بهِ الطهارةُ

تحصلُ الطهارةُ بأمرينِ ، هما :

الوضوءُ

إزالةُ النجاسةِ

آداب قضاء الحاجة **أَفْعَلُ**

بِسْمِ اللَّهِ، اللَّهُمَّ إِنِّي
أَعُوذُ بِكَ مِنَ الْخُبْثِ
وَالْخَبَائِثِ




١ أقولُ عند دخولِ الخلاءِ: «بِسْمِ اللَّهِ، اللَّهُمَّ إِنِّي أَعُوذُ بِكَ
مِنَ الْخُبْثِ وَالْخَبَائِثِ» (١).



٢ أَسْتَتِرُ عَنِ الْأَنْظَارِ.



٣ أُقَدِّمُ الرَّجْلَ الْيَسْرَى عِنْدَ الدُّخُولِ، وَالْيَمْنَى عِنْدَ الْخُرُوجِ.



٤ أَسْتَنْجِي بِالْيَدِ الْيَسْرَى؛ تَكْرِيمًا لِلْيَمْنَى.



٥ أَسْتَنْجِي بِالْمَاءِ، أَوْ أَسْتَجْمِرُ بِالْمَنَادِيلِ، أَوْ بِأَيِّ شَيْءٍ طَاهِرٍ لَيْسَ مُحْتَرَمًا.



٦ أَتْرِكُ الْمَكَانَ نَظِيفًا، بَعْدَ قِضَائِ الْحَاجَةِ.



٧ أَعْسَلُ يَدَيَّ بِالْمَاءِ وَالصَّابُونَ، بَعْدَ قِضَائِ الْحَاجَةِ.


غُفْرَانُكَ



٨ أقولُ عند الخروجِ مِنَ الْخَلَاءِ: «غُفْرَانُكَ».

(١) أخرجه البخاري، برقم (١٤٢)، من حديث أنس رضي الله عنه، ولزيادة (بِسْمِ اللَّهِ) انظر فتح الباري (١/٢٤٤).


آداب قضاء الحاجة لا أفعل



١ لا أدخل الخلاء ومعِي شيءٌ فيه ذكرُ الله عزَّ وجلَّ.



٢ لا أفضي الحاجة في طريقِ الناسِ أو في ظلِّهم.



٣ لا أستقبلُ القبلةَ، ولا أستدبرُها حالَ قضاءِ الحاجةِ في غيرِ البُنيانِ.



٤ لا أستجمرُ بأيِّ شيءٍ مُحترَمٍ، كالطعامِ، وكُتُبِ العِلْمِ.




٥ لا أتكلُّمُ أثناءَ قضاءِ الحاجةِ.

٦ لا أطيلُ المكثَّ عندَ قضاءِ الحاجةِ.

نشاط

١

أضعُ خطاً تحت كلِّ صورةٍ تُستخدمُ فيها اليدُ اليمنى، ودائرة تحت كلِّ صورةٍ تستخدمُ فيها اليدُ اليسرى :



نشاط

٢

بالتعاون مع مجموعتي، أبينُ سببَ ما يأتي :

السبب	الحالة
.....	عدم استقبال القبلة أثناء قضاء الحاجة في الخلاء.
.....	عدم الاستنجاء باليمين.
.....	عدم قضاء الحاجة في طريق الناس أو في ظلهم.

دورات المياه العامة



قَدْ يَحْتَاجُ بَعْضُ النَّاسِ إِلَى ارْتِيَادِ دَوَارِ الْمِيَاهِ الْعَامَةِ عِنْدَ ذَهَابِهِمْ إِلَى الْمَسَاجِدِ، أَوْ الْأَسْوَاقِ، أَوْ الْحَدَائِقِ، أَوْ غَيْرِهَا، وَيُحِبُّ أَنْ يَدْخُلَهَا، وَهِيَ فِي حَالَةٍ جَيِّدَةٍ مِنَ النِّظَافَةِ، وَسَلَامَةِ مُكَوَّنَاتِهَا مِنْ صَنَابِيرِ الْمِيَاهِ، وَأَجْهَازِ التَّصْرِيفِ، وَغَيْرِهَا، إِلَّا أَنَّ بَعْضَ النَّاسِ يَسِيءُ إِلَى إِخْوَانِهِ الْمُسْلِمِينَ بِعَدَمِ عَنَائَتِهِ بِدَوَارِ الْمِيَاهِ الْعَامَةِ بَعْدَ اسْتِعْمَالِهَا.

بِالتَّعَاوُنِ مَعَ زَمَلَانِكَ، اْمَلِّأِ الْجَدُولَ التَّالِيَّ :

العلاج	أمثلة لعدم العناية بدورات المياه
.....	الكتابة على جدرانها وأبوابها
.....
.....
.....

التقويم

بالرجوع إلى مصادر التعلم المختلفة :

اذكر دليلاً - غير ما ورد في الكتاب - على فضل الطهارة.

ضع علامة (✓) أمام العبارة الصحيحة، وعلامة (X) أمام العبارة الخاطئة فيما يلي :

- أناول زميلي القلم بيدي اليمنى . ()
- من الخطأ رمي المناديل في الطريق . ()
- لا تعنيني نظافة دورات المياه العامة . ()

اذكر ثلاثة من آداب قضاء الحاجة .

إذا أردت الصلاة، فبأي شيء تتهيأ لها؟

فضل الوضوء

عن عثمان بن عفان رَضِيَ اللهُ عَنْهُ قَالَ: قَالَ رَسُولُ اللَّهِ ﷺ: «مَنْ تَوَضَّأَ فَأَحْسَنَ الْوُضُوءَ، خَرَجَتْ خَطَايَاهُ مِنْ جَسَدِهِ حَتَّى تَخْرُجَ مِنْ تَحْتِ أَظْفَارِهِ» (١).

حكم الوضوء



يسنُّ الوضوءُ لأُمُورٍ منها:

يجبُ الوضوءُ لثلاثة عِبَادَاتٍ هي:

١ ذكرُ الله عزَّ وجلَّ.

٢ النومُ.

٣ على كلِّ حالٍ.



١ الصلاة.

٢ الطواف.

٣ مسُّ المصحف.

(١) أخرجه مسلم: كتاب: الطهارة، باب: خروج الخطايا مع ماء الوضوء، رقم (٢٤٥).

شروطُ الوضوءِ

الوضوءُ عِبَادَةٌ عَظِيمَةٌ لَهُ شُرُوطٌ لَا يَصِحُّ إِلَّا بِهَا:

- ١ النيةُ: ومحلُّها القلبُ، والتلفُّظُ بها بدعةً.
- ٢ طهارةُ الماءِ، فلا يَصِحُّ الوضوءُ بالماءِ النَّجِسِ.
- ٣ إزالةُ ما يَمْنَعُ وصولَ الماءِ إلى البَشَرَةِ، مثلُ:



بعد أن تعرفتُ على شروطِ الوضوءِ، يمكنني الآن أن أحددَ المعنى الصحيحَ لشروطِ الوضوءِ مما يأتي:

- () هي الأشياءُ التي يجب غسلُها في الوضوءِ.
- () هي الأشياءُ التي أستعدُّ بها للوضوءِ قَبْلَهُ، ولا يكونُ وضوئي صحيحًا بدونِها.

التقويم

س١ ضع علامة (✓) على الإجابة الصحيحة:

يجب الوضوء في الحالات التالية:

دخول المسجد

الطواف

الوقوف بعرفة

الدعاء

مسُّ المصحف

الصلاة


قراءة القرآن

س٢ ضع علامة (✓) أمام العبارة الصحيحة، وعلامة (X) أمام العبارة

الخطأ فيما يلي:

- يستحب للمسلم أن يكون على وضوء دائماً. () .
- يسن الوضوء عند الصلاة. () .

أُمَيِّزُ مَا يَصِحُّ الوضوءُ بِهِ بِوَضْعِ عِلَامَةِ (✓) ، وَمَا لَا يَصِحُّ الوضوءُ بِهِ بِوَضْعِ عِلَامَةِ (X) .



فروضُ الوضوءِ هي أركانُه التي لا يصحُّ إلا بها ، فمَنْ تَرَكَ واحداً منها
أو بَعْضَها لَمْ يَصِحَّ وُضُوؤُهُ .

الدليل :

الوضوءُ عبادةٌ
عظيمةٌ أُخْرِصَ
عليها دائماً

قال الله تعالى : ﴿ يَا أَيُّهَا الَّذِينَ ءَامَنُوا إِذَا قُمْتُمْ إِلَى الصَّلَاةِ
فَاغْسِلُوا وُجُوهَكُمْ وَأَيْدِيَكُمْ إِلَى الْمَرَافِقِ وَامْسَحُوا بِرُءُوسِكُمْ
وَأَرْجُلَكُمْ إِلَى الْكَعْبَيْنِ ﴾ (١) .

للوضوءِ فروضٌ ستة هي

١ غسلُ الوجهِ ومنه المضمضةُ والاستنشاقُ :



الاستنشاق



المضمضة



حدُّ الوجه

مِنْ مَنَابِتِ شَعْرِ الرَّأْسِ إِلَى مُنْتَهَى اللَّحْيَيْنِ
طَوَّالاً ، وَمِنِ الْأُذُنِ إِلَى الْأُذُنِ عَرْضاً .

حدُّ موضعِ هذا الفرضِ في الآيةِ :

غسل اليدين مع المرفقين



حدّد موضع هذا الفرض في الآية:

.....



مسح الرأس كله ومنه الأذنان



حدّد موضع هذا الفرض في الآية:

.....



غسل الرجلين مع الكعبين



حدّد موضع هذا الفرض في الآية:

.....



وحدة الوضوء والطهارة

٥ الترتيب بين الأعضاء :

● أتمضمض، وأستنشق، وأغسل وجهي .

● ثم أغسل إلى

● أمسح مع

● ثم أغسل إلى

ولا يجوز لي أن أقدم عضواً على الذي قبله .

٦ الموالاة :

وهي ألا أفصل بين غسل الأعضاء فصلاً طويلاً، بل أغسل العضو، ثم أغسل الذي بعده مباشرة .

أحب دائماً كوني على طهارة
أقتداءً بحبيبي محمد ﷺ

التقويم



حدّد الأخطاء فيما يأتي ، ثم صحّحها :

- أ - الترتيب في الوضوء يكون بغسل اليدين إلى المرفقين ، ثم الوجه ثم الرجلين .
- ب - غسل اليد اليمنى قبل اليد اليسرى من فروض الوضوء .



ما الفرق بين الترتيب والموالاتة ؟



ما الذي يجب غسله من فروض الوضوء؟ وما الذي يجب مسحه من فروض الوضوء؟



صالح فتى مهذب توضأ ، فتمضمض ، واستنشق ، وغسل وجهه ، ثم مسح رأسه مع أذنيه ، ثم غسل يديه إلى المرفقين ، ثم جلس يكلم زميله زمناً طويلاً ، ثم غسل رجليه إلى الكعبين .

- ما رأيك في وضوء صالح؟ بين السبب .

سُنُّ الوضوءِ هي التي يُثاب فاعلُها، ولا يبطل الوضوءُ بتركِها، لكن ينبغي المحافظةُ عليها، والاهتمامُ بها؛ اقتداءً بنبيِّنا وحبیبنا محمدٍ ﷺ.

وَمِنْ سُنَنِ الْوُضُوءِ مَا يَأْتِي

١ أن يقولَ عندَ ابتداءِ الوضوءِ (باسمِ اللهِ).

٢ السواك :

السواكُ من سننِ المرسلينَ، وقد كانَ النبيُّ ﷺ يحافظُ عليه، ويكثرُ من الحثِّ عليه.

فوائد السواك :

في تنظيفِ الأسنانِ بالسواك، أو بالفرشاةِ والمعجونِ فوائدٌ هي :

٣ تطيبُ لرائحةِ الفم.

٢ محافظةٌ على صحةِ الأسنانِ.

١ امتثالٌ لأمرِ اللهِ.

وإهمالُ الأسنانِ مخالفٌ للسنةِ، ومُضِرٌّ بالصحةِ، وباعتُ للروائحِ الكريهةِ من الفمِ.

نشاط

بالتعاونِ مع معلِّمي وزملائي أنظِّمُ زيارةً، أو استضافةً لطبيبِ الأسنانِ، وأتعلَّمُ منه الطريقةَ الصحيحةَ لاستخدامِ السواكِ، وفرشاةِ الأسنانِ.



٣ غَسْلُ الكفَينِ ثلاثاً عندَ ابتداءِ الوضوءِ.



٤ تخليلُ أصابعِ اليدينِ والرجلينِ.

٥ التيامنُ :



وهو: غَسْلُ اليَدِ قبلِ اليَدِ

غسلِ الرَّجْلِ قبلِ الرَّجْلِ

٦ الغسلة الثانية والثالثة للوجه واليدين والرجلين :



٧ أن يقول بعد فراغه من الوضوء :

أَشْهَدُ أَنْ لَا إِلَهَ إِلَّا اللَّهُ وَحْدَهُ لَا شَرِيكَ لَهُ، وَأَشْهَدُ أَنَّ مُحَمَّدًا عَبْدُهُ وَرَسُولُهُ .

ويقول : اللَّهُمَّ اجْعَلْنِي مِنَ التَّوَّابِينَ وَاجْعَلْنِي مِنَ الْمُتَطَهِّرِينَ .

٨ صلاة ركعتين بعد الوضوء .



نشاط

ما الفرق بين فروض الوضوء، وسُنن الوضوء؟

.....

.....

بعد دراستك لفروض الوضوء، وسُنن الوضوء، أكمل صفة الوضوء التالية :



٣ أتمضمض وأستنشق بيدي اليمنى، ثم

أستنثر بيدي اليسرى، أكرّر ذلك

..... مرات .

١ أقول : باسمِ الله .

٢ أغسل كفي ثلاث مرات .

وحدة الوضوء والطهارة



٥) أغسل يدي اليمنى من أطراف الأصابع إلى المرفق..... مرات، ثم أغسل يدي من إلى ثلاث مرات .



٤) أغسلُ ثلاثَ مراتٍ .



٧) أمسحُ أُذُنَيَّ، باطنَهُمَا بِأَصْبَعِي السَّبَّابَتَيْنِ، وظَاهِرَهُمَا بِإِبْهَامِي، أفعل ذلك مرة واحدة .



٦) أبُلِّلُ كَفَّيَّ بِالْمَاءِ ثم أمسحُ بهما، أبتدئُ من مقدّم الرأس حتى أصل إلى قفاهُ، ثم أُعيدُهُمَا إلى مقدّم الرأس مرةً أخرى، أفعل ذلك مرةً واحدةً .



٨) أغسل رجلي اليمنى إلى الكعبين مراتٍ، ثم أغسلُ رجلي إلى ثلاثَ مراتٍ .



٩) أقولُ بعدَ انتهاءِ الوُضوءِ :

تطبيق أشرك مع أستاذي في تطبيقِ صفةِ الوضوءِ الصحيحةِ ، وأسجّل ما ألحظه

نشاط

● كما يجبُ عليّ أن أُطهّرَ أعضائي للوضوءِ ؛ فإنه يجبُ عليّ أن أُطهّرَ لساني، وسمعي، وبصري، وقلبي مما حرّم الله .

بالتعاونِ مع مجموعتي ، أبين كيف أحقق ذلك :

	تطهيرُ اللسانِ
	تطهيرُ السمعِ
	تطهيرُ البصرِ
	تطهيرُ القلبِ



أميّز فروض الوضوء باللون الأحمر وسنن الوضوء باللون الأزرق :



التقويم

غسل الأعضاء
ثلاثاً

مسح
الأذنين

غسل
الكفين

غسل
الرجلين

التسوك

تقديم اليمنى
على اليسرى

تخليل
الأصابع

غسل اليدين
مع المرفقين

مسح
الرأس

غسل
الوجه

وحدة الوضوء والطهارة

س ٢ ← أجب بـ (✓) أمام العبارة الصحيحة، و (X) أمام العبارة الخاطئة فيما يلي :

أ () الغسلة الأولى للوجه واليدين والرجلين من فروض الوضوء.

ب () الغسلة الثانية للوجه واليدين والرجلين من سنن الوضوء.

ج () إذا غسلت رجلي اليسرى قبل اليمنى بطل وضوئي.

س ٣ ← اذكر أمرين يبطل الوضوء بتركهما، وأمرين لا يبطل الوضوء بتركهما.

س ٤ ← النية، غسل الوجه، التيامن، التسمية، السواك، الترتيب، طهورية الماء.

صنّف أفعال الوضوء السابقة في الجدول التالي :

سنن الوضوء	فروض الوضوء	شروط الوضوء

نواقض الوضوء

نواقض الوضوء هي مبطلاته، ومنها ما يلي :

- ١ الخارج من السبيلين، مثل: البول، والغائط، والريح، وغيرها.
- ٢ النوم المستغرق وما شابهه كالإغماء أو التخدير الكامل.
- ٣ مسّ الفرج باليد مباشرة من غير حائل.
- ٤ أكل لحم الإبل



أميز بين الأحوال التي ينتقض فيها الوضوء فألونها باللون الأحمر، والأشياء التي لا تنقض الوضوء فألونها باللون الأزرق :

- | | | |
|----------------|--------------------|---------------|
| شرب لبن الناقة | النوم العميق | النعاس |
| مس الفرج باليد | الخارج من السبيلين | لمس النجاسات |
| أكل لحم الغنم | أكل لحم البقر | أكل لحم الإبل |

س٢ عدد أربعة أشياء فعلها لا ينقض الوضوء .

س٣ حدّد الاجابة الصحيحة مما يلي :

أ- نواقض الوضوء هي :

() الأشياء التي يبطل الوضوء بسببها .

() الأشياء التي يستحب الوضوء بسببها .

ب - إذا كنت أصلي ثم انتقض وضوئي ، فماذا يجب علي؟

() أستمر في صلاتي ولا أعيدها بعد ذلك .

() أقطع الصلاة ثم أتوضأ وأصلي من البداية .

الوحدة الثالثة

المسح على الخفين والجوربين

◆ **الدرس التاسع: الخف والجورب**

◆ **الدرس العاشر: مدة المسح**

◆ **الدرس الحادي عشر: مبطلات المسح**



تعريف الخفِّ والجوربِ :

الجوربُ

ما يُلبَسُ على الرَّجْلِ من الصَّوْفِ والقُطْنِ ونحوهما .



الخفُّ

ما يُلبَسُ على الرَّجْلِ من الجِلْدِ ونحوه .



أذكر اسماً آخر لكل من الخفِّ والجوربِ ، ودوِّنه في هذا الجدول :

الجورب	الخفِّ

حكم المسح عليهما :

يَجُوزُ المسحُ على الخفِّينِ والجوربينِ ، ويدلُّ على ذلك حديثُ بلالٍ رَضِيَ اللهُ عَنْهُ : « أن النبي ﷺ مَسَحَ على الخفِّينِ »^(١) .

(١) أخرجه مسلم : كتاب : الطهارة ، باب : المسح على الناصية والعمامة رقم (٢٧٥) .

شروط المسح عليهما :

١ - أن يكون لبسهما بعد كمال الطهارة :

والدليل على ذلك حديث المغيرة بن شعبة رضي الله عنه قال : « كنت مع النبي صلى الله عليه وسلم في سفرٍ فأهويت لأنزِعُ خُفِّيهِ فقال : دَعُهُمَا فَإِنِي أَدخَلْتُهُمَا طَاهِرَتَيْنِ ، فَمَسَحَ عَلَيْهِمَا » (١) .

أقرأ هذا الحديث ، وأستخرجُ العبارة التي تدلُّ على هذا الشرط :



٢ - أن يكونا ساترين للرجلين مع الكعبين .

أذكر أمثلةً لحُفٍّ أو جوربٍ لا يتحقَّقُ فيه هذا الشرط :



٣ - أن يكونا طاهرين .

أذكر أمثلةً لحُفٍّ أو جوربٍ لا يتحقَّقُ فيه هذا الشرط :

٤ - أن يكون المسح في الوضوء دون الغسل .

٥ - أن يكون في أثناء المدة المحددة .



التقويم

س١ - عدد شروط المسح على الخفين .

س٢ - لبس محمد الجورب وهو على غير طهارة، ثم مسح عليه لصلاة الظهر والعصر :

أ- ما حكم صلاته؟ ب - وماذا يفعل؟ ولماذا؟

س٣ - قارن بين الحفِّ والجورب ، مبيناً أوجه الشبه والاختلاف .

الدرس العاشر

مدة المسح

الوحدة الثالثة
المسح على الحظين والجورين



المسافر



المقيم



ثلاثة أيام بلياليها

يوم وليلة

مدة المسح

من أول مسح بعد الحدث

من أول مسح بعد الحدث

بداية المدة

مثال

توضاً رَجُلٌ، ثُمَّ لَبَسَ جَوْرِيَهُ، وَصَلَى الْعِشَاءَ يَوْمَ السَّبْتِ، ثُمَّ نَامَ، ثُمَّ قَامَ لِأَدَاءِ صَلَاةِ الْفَجْرِ يَوْمَ الْأَحَدِ فَتَوَضَّأَ، وَمَسَحَ جَوْرِيَهُ السَّاعَةَ الرَّابِعَةَ فَجَرًّا.
حدّد بداية المدة ونهايتها لهذا الرجل، إذا كان مقيماً، وإذا كان مسافراً.

المسافر

المقيم

بداية المدة

نهايتها



صفة المسح

يبلل يديه بالماء، ثم يمسح ظاهر الجورب مرة واحدة، ولا يمسح أسفله.

تطبيق شارك مع أستاذي في تطبيق طريقة المسح الصحيحة على الجوربين وأسجل ما ألاحظه

التقويم

س ١ اختر الإجابة الصحيحة فيما يأتي:

- أ- مدة المسح للمقيم: خمس صلوات. يوم وليلة. ثلاثة أيام بلياليها.
- ب- تبدأ مدة المسح على الخفين من: من أول مسح بعد الحدث. أول لبس للخف.
- أول حدث بعد اللبس.
- ج- في صفة المسح على الخفين يمسح: ظاهر الخف. أسفل الخف. أعلى الخف وأسفله.

س ٢ صحح العبارات التالية:

- أ- الخف هو ما يلبس على القدمين من صوف.
- ب- من لبس الجورب على غير طهارة يجوز له المسح عليه.
- ج- مدة المسح للمسافر يوم وليلة.

س ٣ إذا توضأ محمد وهو مقيم وغسل رجليه الساعة الثانية ظهراً يوم السبت، ثم لبس جوربيه، ثم أحدث، فلما كانت الساعة الثالثة والرابع عصرًا توضأ ومسح على جوربيه، فمتى تنتهي مدة المسح بالنسبة له؟ ولماذا؟

يبطل المسح بأمرين هما:

- ١ انتهاء المدة .
- ٢ خلع الخف أو الجورب .

الحكمة من مشروعية المسح على الخفين :

قال الله تعالى: ﴿يُرِيدُ اللَّهُ بِكُمُ الْيُسْرَ وَلَا يُرِيدُ بِكُمُ الْعُسْرَ﴾^(١) .
من خلال هذه الآية، أشارك مجموعتي في استنتاج الحكمة من مشروعية المسح على الخفين .

آداب لبس الحذاء والجورب :



- ١ إذا انتعل فليبدأ باليمين، وإذا نزع فليبدأ بالشمال .
- ٢ لا يمش في نعل واحدة، لينعلهما جميعاً، أو ليخلعهما جميعاً .
- ٣ ليحرص أن يكون ثوبه حسناً، ونعله حسناً؛ فإن الله جميل يحبُّ الجمال .
- ٤ يحرص على نظافة نعليه أو جوربيه، ويتأكد من خلوها من النجاسة أو الروائح الكريهة؛ لئلا يؤدي بها إخوانه المسلمين .

(١) سورة البقرة: آية ١٨٥ .



ابتدأت مدة المسح لمصعب على جوربيه الساعة الثانية عشرة لصلاة الظهر؛ ثم استمر يمسح عليهما، حتى توضع الساعة الثانية عشرة والربع يوم غد وصلى بها الظهر، ثم مسح عليهما وصلى العصر، وبعدها تذكر أنه تجاوز المدة المحددة شرعاً للمسح.

أ- متى تجاوز مصعب المدة المحددة للمسح؟

ب- هل تصح الصلوات التي صلاها مصعب بعد أن تجاوز المدة المحددة شرعاً؟ ولماذا؟

ج- ما الواجب على مصعب؟



توضاً أحمد، ثم لبس جوربيه على طهارة، ثم انتقض وضوءه، ثم خلع جوربيه؟

هل يجوز له بعد ذلك أن يلبس جوربيه ويمسح عليهما؟ ولماذا؟



عدّد آداب لبس الخذاء والجوارب.

الوحدة الرابعة

التييم

◆ الدرس الثاني عشر
التييم

◆ الدرس الثالث عشر
مبطلات التييم



التَّيْمُمُ

سافر محمدٌ مع ابنه خالدٍ ويوسفَ إلى مكة، وأثناءَ الطريق نَفَدَ وَقودُ السيارة، وحانَ وقتُ صلاةِ الفجر، ولمْ يكنْ مَعَهُمْ ماءٌ، وخَشُوا خروجَ الوقتِ فبادرَ الوالدُ بسؤالِ ابنه عن التصرفِ الصحيحِ في مثلِ هذا الموقِفِ.

قال **يوسفُ**: نصلي متى ما وجدنا الماء، وإن خرجَ الوقتُ.
فقال **خالد**: تعلمتُ في المدرسة أنه لا يجوزُ لنا أن نُؤخِّرَ الصلاةَ عن وقتها، وإذا فقدَ الإنسانُ الماءَ فإنه يضربُ الترابَ بيديه ضربةً واحدةً، ثم يمسحُ وجهَهُ بهما مرةً واحدةً، ثم يمسحُ ظاهرَ كفيهِ.
أثنى الوالدُ على خالدٍ؛ لصحةِ إجابته.

من خلال هذا الحوار الذي قرأته: هل عرفت الموضوع الذي درسه خالد؟

شارك معلمك وزملاءك في التعرفِ عليه، وعرِّفه تعريفاً مناسباً.

التَّيْمُمُ هو:

الدليلُ على جوازِ التَّيْمُمِ

قال اللهُ تعالى: ﴿ فَلَمْ تَجِدُوا مَاءً فَتَيَمَّمُوا صَعِيدًا طَيِّبًا فَامْسَحُوا بِوُجُوهِكُمْ وَأَيْدِيكُمْ مِنْهُ ﴾ (١).

الحالاتُ التي يُشرعُ فيها التَّيْمُمُ

- ١ إذا لم يجد الماء.
- ٢ أو كان عنده ماءٌ لا يستطيعُ أن يتوضَّأ به:
 - لكونه مريضاً.
 - أو به جروحٌ.
 - أو كان هناك بردٌ شديدٌ، ولم يجد ما يسخنُ به الماء.

(١) سورة المائدة: آية ٦.

صفة التيمم



٣ ثم يمسح ظاهر كفيه براحتيه.



٢ ثم يمسح وجهه بهما.



١ أن يضرب التراب بيديه.

أشارك معلمي وزملائي في تطبيق صفة التيمم

تطبيق

شروط التيمم

قال الله تعالى: ﴿ فَلَمْ تَجِدُوا مَاءً فَتَيَمَّمُوا صَعِيدًا طَيِّبًا فَامْسَحُوا بِوُجُوْهِكُمْ وَأَيْدِيكُمْ مِنْهُ ﴾ (١).

● للتيمم شروط لا يصح إلا بها:

١ النية.

٢ عدم القدرة على استعمال الماء.

● أحدّد موضع هذا الشرط من الآية.

● بالتعاون مع زملائي، أذكر أمثلة لهذا الشرط.

٣ طهارة التراب.

● أحدّد موضع هذا الشرط من الآية.

التقويم

س١ بين حكم التيمم في الحالات الآتية:

- رجل في بيته وانقطع عنه الماء.
- رجل مريض ولم يمنعه الطبيب من استعمال الماء.
- رجل يضره استعمال الماء في البرد، ولم يجد ما يسخن به الماء.
- رجل بجانب البحر وليس معه ماء.

س٢ ماذا تفعل في الحالة التالية:

- إذا لم يكن معك إلا ماء قليل تحتاجه للشرب أو الطبخ.

س٣ عدد شروط التيمم.

مبطلاتُ التيممِ

مثال	ما يبطلُ التيممُ
تيممُ خالدٌ، ثم تذكرُ أنَّ في سيارته ماءً.	وجودُ الماءِ.
	إذا كانَ مريضاً، وقَدِرَ على استعمالِ الماءِ.
	إذا حصلَ ناقضٌ من نواقضِ الوضوءِ.

الحكمةُ من جوازِ التيممِ

قال اللهُ تعالى: ﴿فَلَمْ تَجِدُوا مَاءً فَتَيَمَّمُوا صَعِيدًا طَيِّبًا فَامْسَحُوا بِوُجُوهِكُمْ وَأَيْدِيكُمْ مِنْهُ مَا يُرِيدُ اللَّهُ لِيَجْعَلَ عَلَيْكُمْ مِنْ حَرَجٍ﴾ (١).

من خلال هذه الآية، أشارُ معلِّمي وزملائي في التعرفِ على الحكمةِ من مشروعيةِ التيممِ:

.....

.....

التقويم

س ١

اقرأ هذا الحوار بتمعن، واستخرج منه مبطلات التيمم:

التلميذ: يا معلمي أتأذن لي بسؤال وفقك الله لكل خير؟

المعلم: تفضل يا بني سل ما بدا لك .

التلميذ: إذا كنت في نزهة بريّة ولم يكن معي ماء كثير، وحن وقت الصلاة وتيمّمت، وصليت الظهر، وبقيت حتى حضر وقت صلاة العصر، فهل يجوز لي أن أصلي بالتيمم السابق؟

المعلم: نعم يا بني، تصلي به ما لم تجد الماء، أما إذا تيسر لك الماء الذي تتوضأ به فإن التيمم يبطل، ويجب عليك الوضوء لصلاة العصر.

التلميذ: وماذا لو كان في طعام الغداء لحم إبل، فهل ينتقض تيممي يا معلمي؟

المعلم: أحسنت يا بني بطرحك هذا السؤال، فإن التيمم يا بني كالوضوء، ينتقض بجميع نواقض الوضوء التي درستها.

التلميذ: لعلك تذكرني يا معلمي بنواقض الوضوء التي درسناها سابقاً.

المعلم: بل أنت الذي عليك أن تذكرها، لأنه سبق لك دراستها، فإذا تذكرتها فسجّلها في كتابك، مع نواقض التيمم التي عرفتها.

التلميذ: سأفعل إن شاء الله، وشكراً لك يا معلمي، وجزاك الله خيراً.

المعلم: بارك الله فيك يا بني .

س ٢

تحقق من فهمك من خلال إكمال المخطط التالي في دفترك:

التيمم

مبطلات التيمم

شروط التيمم

الحالات التي يُشرع فيها التيمم

