


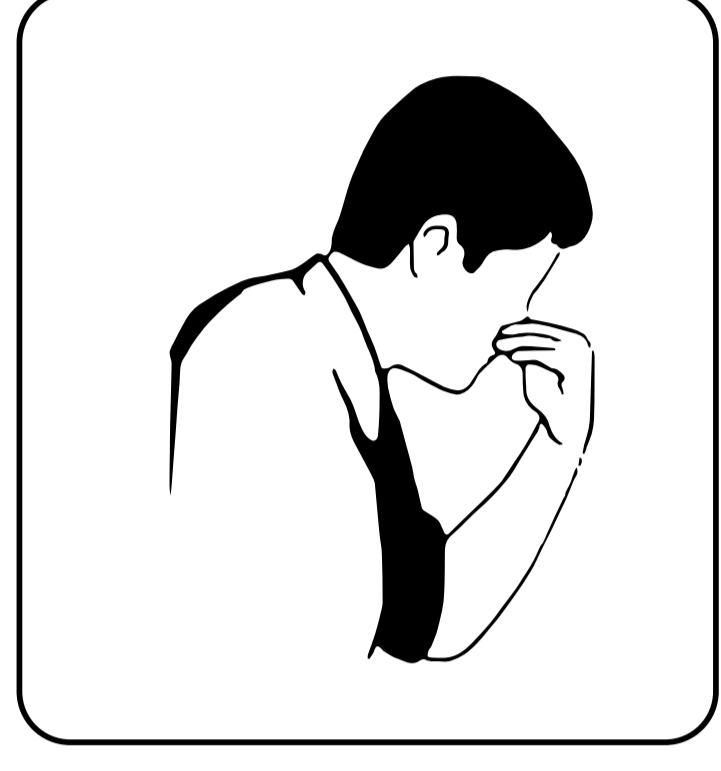

## Abdest nasıl alınır?

Kalbi ile abdeste niyet eder ve daha sonra şöyle söyler: Bismillah. Ardından ellerini yıkar.



1

Sonra sağ avucuyla ağzına su verip çalkalar. Ardından suyu ağızından çıkarır. Daha sonra suyu burnuna çeker ve baş ve işaret parmağıyla burnunu tutup burnundakileri sümkürür.




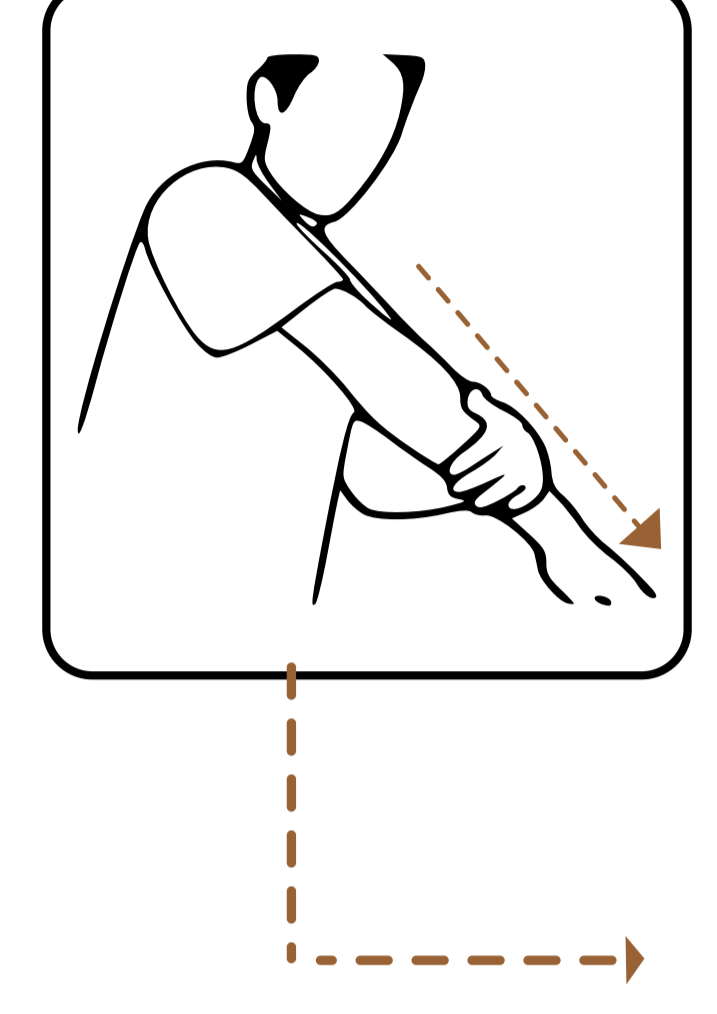
2

Ardından dikey olarak saç çıkan yerden başlayarak sakal yerine ve yatay olarak da iki kulak arası yüzünü yıkar.




3

Ardından parmaklardan dirseklere kadar ellerini baştan sona yıkar. Önce sağ ardından sol eli yıkama tertibini unutmaz.




4

Ardından başının tamamını baz alarak mesh eder. Ön taraftan başlayarak kafa tarafına kadar elleri götürüp tekrar öne doğru geri getirir.



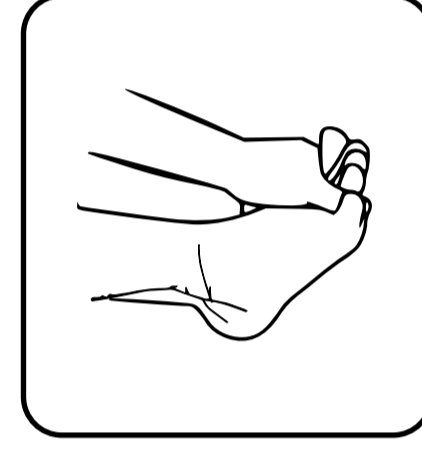
5

Ardından iki işaret parmağıyla kulağın deliğine ve baş parmak ile kulak dışına mesh eder.



6

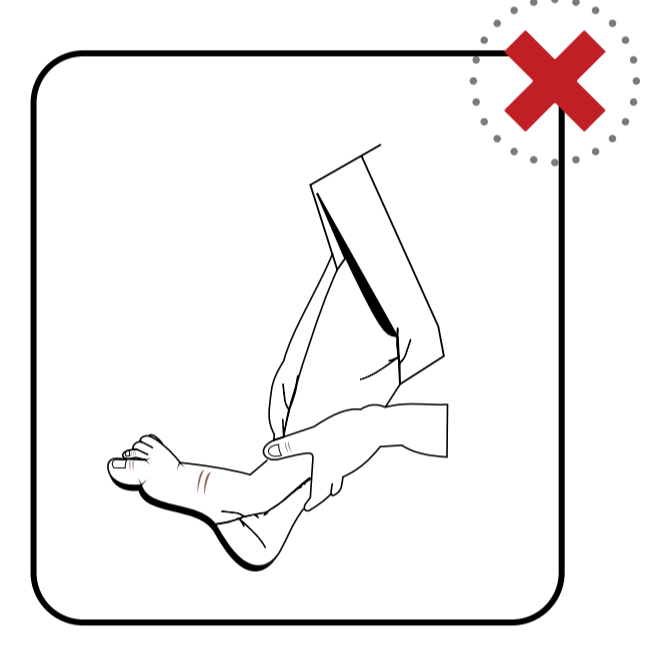
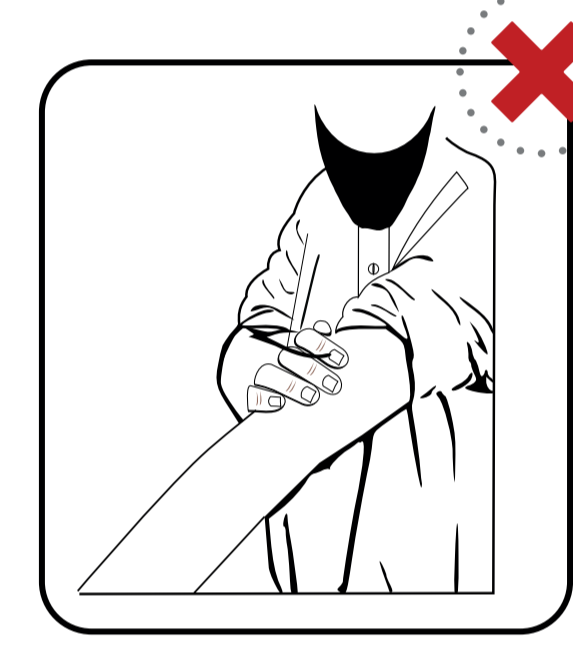
Sonra iki kemik çıkıntısına kadar ayaklarını yıkar



7

- Emredilenden daha abartılı abdest almanın hükmü ?

Emredilenden daha ileri bir abdest almak caiz değildir. Örneğin üçer defa yıkamaktan daha fazla yapmaz. Dirseklerden veya aşık kemiklerinden daha yukarısını yıkamak veya boynu mesh etmek caiz olmaz.



8

- Abdest bitince şöyle dua edebilir :

Eşhedü en la ilahe illallahu vahdehu la şerike leh, ve eşhedü enne Muhammeden abduhu ve Resuluhu. Ve Tirmizi rivayetinde şu ibare de vardır: Allah'ım beni Tevbe edenlerden ve çokça temizlenenlerden kıl.

9

- Abdest bozan şeylerden bazıları :

- 1- Ön ve arka avret yerlerinden çıkanlar. İdrar, dışkı ve yellenmek.
- 2- Aklın uykusu veya baygınlık sebebi ile gitmesi.
- 3- Deve eti yemek.

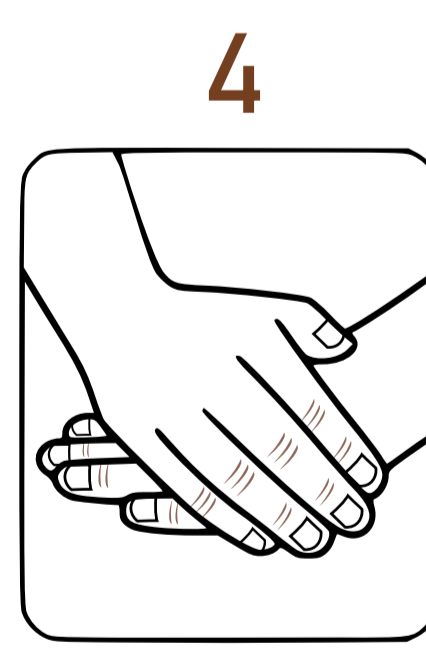
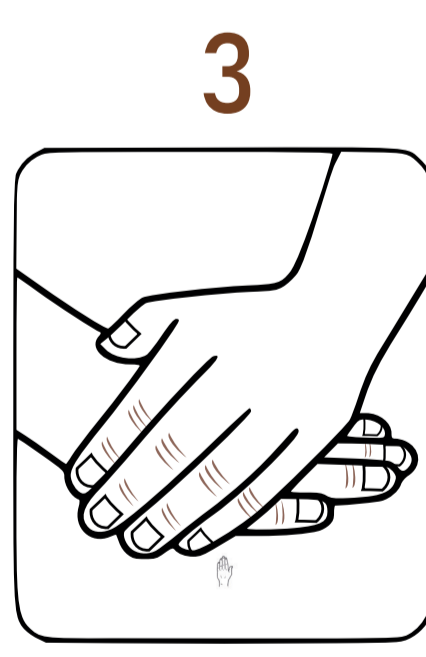
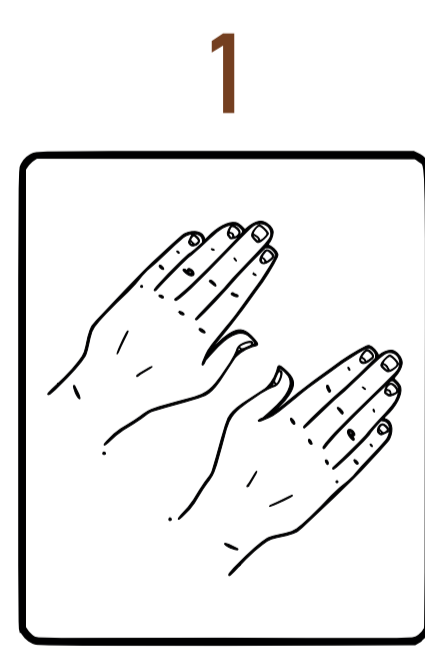
10

## Teyemmüm nasıl alınır

**Teyemmüm:** Su ile abdest almanın yerine geçer, eğer su kullanmak mümkün değilse. Bu tüm abdest uzuvları için su kullanamamak olduğu gibi kısmi olarak bazı uzuvlar için de geçerli olabilir. Su bulamadığı için, yahut kullanması durumunda zarar gelmesinden korktuğu için olabilir.

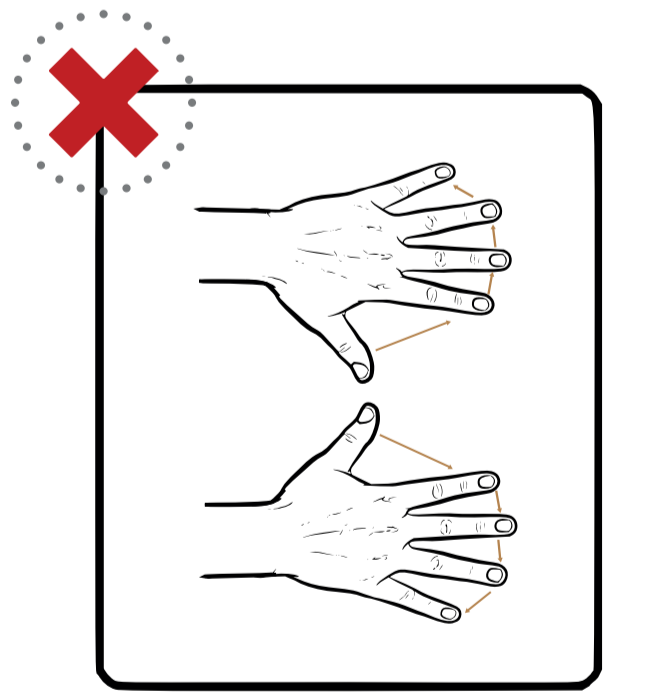

1

Kalbiyle teyemmüm niyeti eder. Ardından Bismillah der, sonra yere bir kere elleriyle vurup elinin içiyle yüzünü ve ellerinin dış tarafını mesh eder.



2

Toprağa vururken el parmaklarını açmak yahut elleri mesh ederken parmakları birbirine geçirmek meşru değildir.



3

## Asgari düzeyde olan vacip gusül nasıl alınır?

Kalbiyle gusül abdesti niyeti getirdikten sonra sesizce Bismillah der. Ardından suyu bedeninin her tarafına ulaştırır ve saç ve kılları atlarına da suyu yayar. Ağıza ve burna su vermeyi unutmaz

1

- Gusül abdesti gerektiren haller :

- 1- Cenabet olma durumudur. Şehvetle meni çıkması yahut erkek ve kadın üreme organlarının birleşmesi ile cünüp olurlar. 2- Hayız ve nifas kanları çıkma durumu 3- Şehit olma durumu dışında ölüm 4- Yeni müslüman olmuşlar.

2

