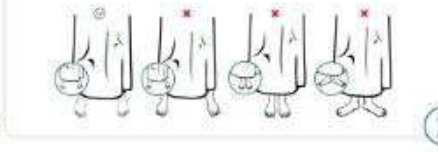


இடம், மற்றும் தனி நாள் ஒரு சதுரகூலைய (குடாயை) முன்னால் வைத்து தொழுவது கண்ணாடும், மேலும் தோழர்களை சுதூர (குட்டி) அவருக்குப் பின்னால் இடுபடலாக்கலுக்கும் தகுபாவும்.

தொழுவவர் எடுத்துச் செல்லும் மீது தன் பாவையை நிலைநிறுத்துவார், அங்கட்பெரும் திருப்பிப்பாசகாலடார்.

தொழுவவர் தனது கால்களுக்கிடையே உள்ள இடைவெளியை தனது தோள்களுக்கு இடையே உள்ளதைப் போலவே, கூட்டாமலும் குறைக்காமலும் வைத்து பாதுகாக்கின் வெளிப்படுத்தாத சமமாக்குவார்.

அவர் தொழுகையின் நிபந்தனைகளை நிறைவேற்றிய பிறகு, கைகளை காதுகளுக்கு அல்லது தோள்புறங்களுக்கு நேராக உயர்த்தி, விரல்களை விரிக்காது (சேர்த்தவண்ணம்), உள்ளங்கைகள் கிப்பாவை நோக்கியவாறு "அல்லாஹ் அக்பர்" என்று கூறுவார்.



பின்னர் அவர் தனது வலது உள்ளங்கையின் உட்புறத்தை இடது கையின் மணிக்கட்டின் மேல் வைத்து, அதை அவரது பெஞ்சீசு கட்டிடுகொள்வார். அல்லது மணிக்கட்டின் மேல் வைத்த கையை இறுகப்பிடிக்கும் முடியும்.

பின்னர் அவர் முதல் ரக'அத்தில் மட்டுமே தொழுகையின் தொடக்க துஆவை ஒதுவது விரும்பத்தக்கது. மேலும் தொடக்க துஆக்களில் நபி (ஸலி) அவர்கள் ஒதுதியதாக வருந்துள்ள துஆக்களை அறிவி செய்து ஒதுவது பிச்சு நன்று. அவற்றில் இதுவும் ஒன்றாகும்:



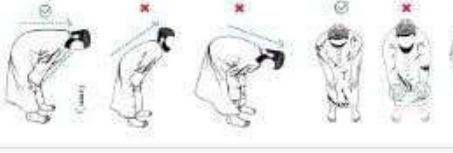
ஸூபஹானைக் கல்லாஹும் வபிஹும் திக்க வதபாரகஸம் முக வததூலா ரஜத்தக்க வள இலாஹ கைருக்க. பின்னர், அமையு பில்லாஹி மின்னடி லைத்தானீர் ரஜீம் என்று கூறுவார்.

பின்னர், பிஸ்மில்லா ஹிரரஹ்மான் ஹிர் ரஹீம் எனக் கூறி சுதூரா அல்-ஃபாத்திஹாவை அதன் வசளங்கள், வார்த்தைகள், எழுத்துகள் மற்றும் ஹரகத்துகளுடன் வரிசையாக ஒதுவேண்டும்.

பின்னர் அவர் அமையு... எனக் கூறாமல் குர்ஆனில் இருந்து அவருக்கு முடியுமானதை ஒதுவார், மேலும் அவர் சூபாவின் ஆரம்பத்தில் மட்டுமே பிஸ்மில்லாஹி எனக் கூறுவார்.

பின்னர் ஆரம்ப தக்பீரில் கைகளை உயர்த்தியது போன்று உயர்த்தி, "அல்லாஹ் அக்பர்" என்று கூறி ஹுகூஃ செய்வார், பின்னர் முழங்கால்களைப் பிடித்து, முழங்கைகளை மடக்காமல், முதுகைத் தலைக்கு சமமாக நிமிர்த்தி, ஒரு முறை கூட்டாயமாக "ஸூபஹான ரப்பியல் அஹீம்" எனக் கூறுவார் மற்றும் மேலதிகமாக வந்த துஆக்களையும் ஒதுவது அவருக்கு விரும்பத்தக்கது.

பின்னர், எழுந்து, நிமிர்ந்து நின்றுகொண்டு முன், "ஸயிய்யுமுஹ்" மின் வறுநெஹ்" என்று கூறுவார், அபித நேரத்தில் கைகளை காதுகள் அல்லது தோள்களுக்கு நேராக உயர்த்துவது கண்டிப்பாகும். அவர் நிமிர்ந்து நில்லைக் வந்துவிடாமல், ரூபண வஸல்லுமது என்று கூறுவார், மேலும் மேலதிகமாக வந்த துஆக்களையும் ஒதுவது அவருக்கு விரும்பத்தக்கது.

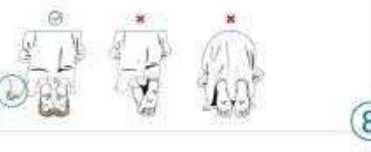


பிறகு கைகளை உயர்த்தாமல் தக்பீர் கூறி, நேற்றி, முகத்து உள்ளங்கைகள், முழங்கால்கள் மற்றும் கால்களை உள்ளே உயர்பட ஒழு உறுப்புகளின் மீது எடுத்துச் செய்வார். தனது இரண்டு கைகளையும் அவரது காதல் தோள்களுக்கிடையே ஆரக்கிப் பூமிநிலை விர்த்து வைக்க வேண்டும். அப்போது விரல்கள் கிப்பாவை நோக்கியிருக்க வேண்டும். பூமியில் பாதமல் முழங்கையை உயர்த்தி அவரது கையை வபிற்றில் இருந்தும் விளாபுறத்திலிருந்தும், தோள்க்கும் முழங்கைக்கும் இடையே உறுப்பி தொழுகையிலிருந்தும் தளர் வைக்க வேண்டும்.



பின்னர் "ஸூபஹான ரப்பியல் அகலாஃ" என ஒரு முறை கூறுவது கடவையாகும். மேலதிகமாக வந்த துஆக்களையும் ஒதுவது அவருக்கு விரும்பத்தக்கது. மேலும் அவர் விரும்பிய துஆக்களையும் கேட்கலாம், குறிப்பாக நபி (ஸலி) அவர்கள் கேட்டதாக வந்துள்ள துஆக்களை கேட்பது ஏற்றமானது.

பின்னர் கையை உயர்த்தாமல் தக்பீர் சொன்னவராக தலையை உயர்த்துவார். அப்போது இடக்காலை விரித்து வலக்காலை நட்பி, விரல்கள் கிப்பாவை நோக்கி இருக்க உட்காருவார். பின்னர் கிப்பாவை நோக்கி தனது விரலை விரித்தவராக அவரது முட்டுக்குருகில் தொடையில் கையை வைப்பார். அப்போது "ரப்பிஹ் பிற்றி" எனக் கூறுவார், தொழுகையின் உட்காலும்போது இம்முறையில்தான் உட்கார வேண்டும். ஆனால் மூன்று அல்லது நான்கு ரக'அத் தொழுகைகளில் கடைசி அத்தவரிய்யாத்தில் இருக்கும்போது மாத்திரம் இருப்பை மாற்றி இடது காலை வலது காலுக்கு கீழால் வைத்து உட்கார வேண்டும்.



பின்னர் தக்பீர் கூறி முதலாவது செய்தது போன்று இரண்டாவது ஸூஃத் செய்வார்.பிறகு தக்பீர் சொல்லி இரண்டாவது ரக'அத்துக்கு எழுந்து முதல் ரக'அத்தில் செய்ததைப் போலவே செய்வார். இரண்டாவதில் தொடக்கத் தக்பீரை தொடக்க துஆவோ கிடையாது.

இரண்டாவது ஸூத்தாவை முடித்ததும் அத்தவரிய்யாத்துக்காக அமர்வார்.

அவர் தனது ஆள்காட்டி விரலால் சுட்டிக்காட்டி, நடு மற்றும் பெருவிரலை ஒன்றுடன் மற்றதை சேர்த்து, ஆள்காட்டி விரலை அசைத்து துஆ கேட்டார்.

இந்த அமர்வில் அத்தவரிய்யாத் எனும் பின் வரும் பிரார்த்தனையை கூறவேண்டும். அத்தவரிய்யாத் வில்லாஹி வல்லாஹத்து வத்யபபிபாது அஸ்ஸலாமு அலைக்க அய்யாஹன் நபிய்யு வரஹ்மலுல்ஹிம் வஹ்ரகாத்தஹம். அஸ்ஸலாமு அலைக்க அலைக்க இபாதிஸ்ஸலாமின் ஸலவ்லின் அஹ்லாது அஸ்ஸலாமோஹி வ் அஹ்லாது அலைக்க முஹம்மதின் அய்யாஹு வராஹ்லஹ்

(அலைக்க தொ அந்த ஸலவாது ஒதுவேண்டும்) அல்லாஹும் வல்லி அலை முஹம்மதின் வகலை ஆலை முஹம்மதின் கலா ஸலவதை அலை இபாஹிம் வகலை ஆலை இபாஹிம் இன்னதிக ஹப்தின் மஹி - வபாரிக் அலை முஹம்மதின் வகலை ஆலை முஹம்மதின் - கலா பாரக் அலை இபாஹிம் வகலை ஆலை இபாஹிம் இன்னதிக ஹப்தின் மஹி

பின்னர் நான்கு வீடியங்களை வீட்டும் அல்லாஹ்விடம் பாதுகாப்பு நேருவார்: நடு வேலை, கட்டு வேலை, வாய்க் மாறும் இவ்விரண்டால் ஏற்படும் சுபீதனா, தகலாவின சுபீதனா ஆகியவை.

பின்னர் வீறடியை துஆக்களை ஒதுவார். அதில் "என் இராவை! உன்னை நினைவு கூறவும் நன்றி தெரிவித்தும் அழகிய முறையில் உன்னை வணங்கவும் உதவிடு" எனும் துஆவை ஒதுவது பிச்சு ஏற்றமானது.

பிறகு வலது புறம் முகத்தைத் திருப்பி அல்லாஹு அலைக்கம் வரஹ்மலுல்ஹிம் என்று கூற வேண்டும். பிறகு இடது புறம் முகத்தைத் திருப்பி அது போன்று ஸலாம் கூற வேண்டும். முகத்தை மாத்திரம் திருப்ப வேண்டும் நேரடி பாகளை திருப்பக் கூடாது, மேலும் தலையை மேல் நோக்கியோ அல்லது கீழ் நோக்கியோ உயர்த்தின பாக்களே கூடாது.

(இத்துடன் 2 ரக'அத் உகஸ்ய தொழுகை நிறைவேடும்)



தொகுப்பு: கலாநிதி ஹைஸம் ஸர்ஹான், மஸ்ஜிதுன் நபவியில் ஆசிரியர், அஸ்-ஸுன்னவ் கலாசாலையின் மேற்பார்வையாளர்.

