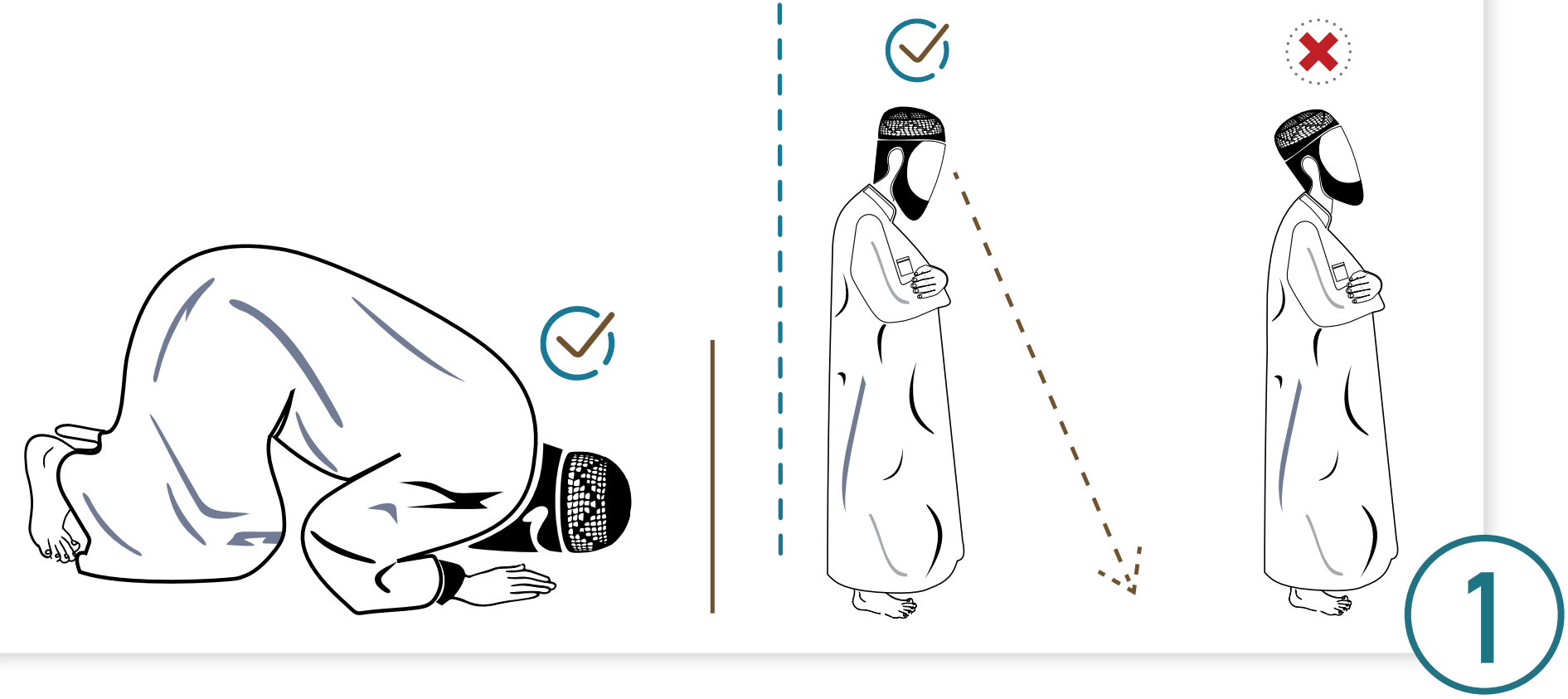
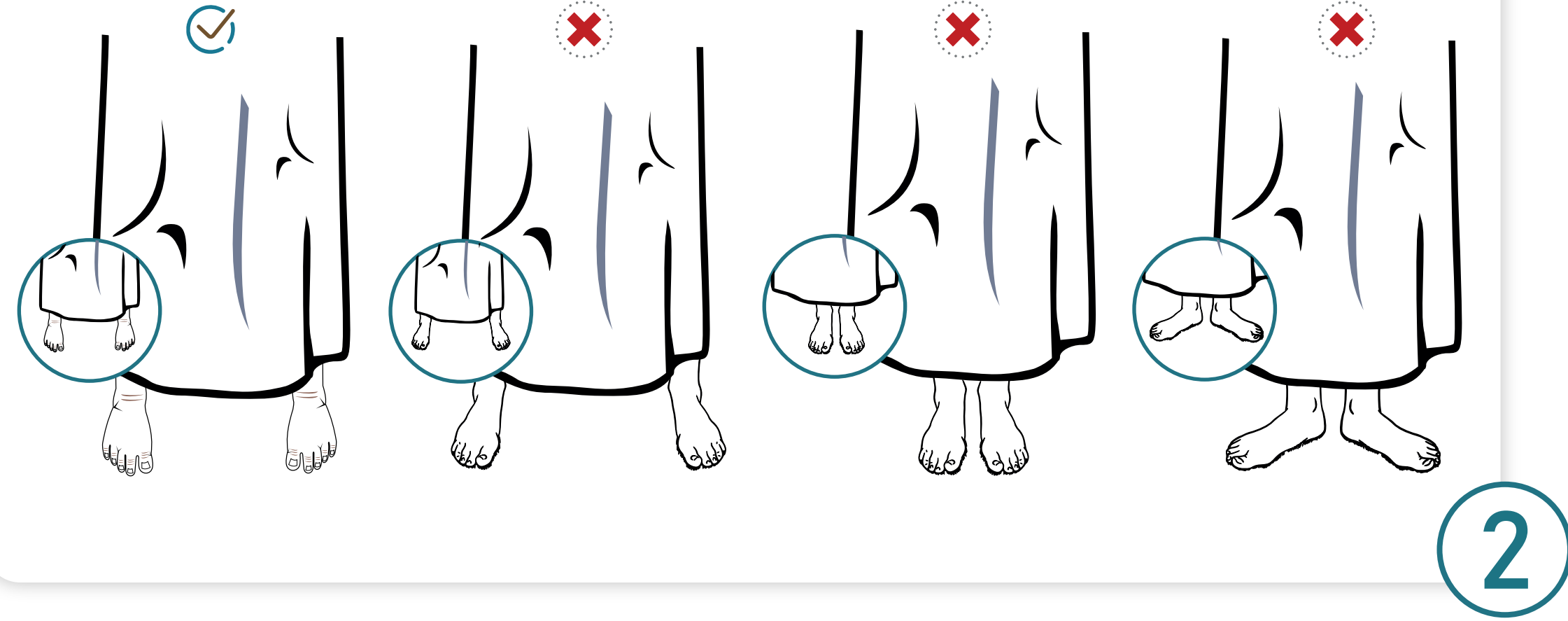


Sunnet je da imam i onaj koji klanja sam ispred sebe postave sutru «pregradu». Sutra imama je sutra za džemat koji klanja za njim.

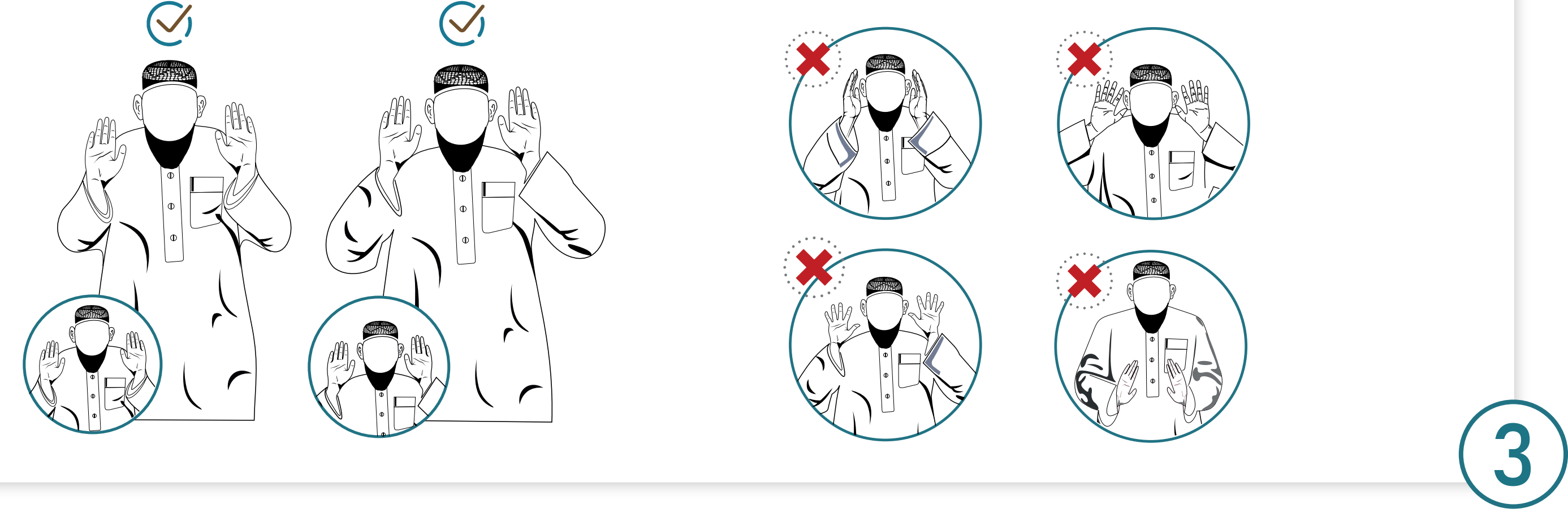
Gladat će na mjesto sedžde i neće se okretati.



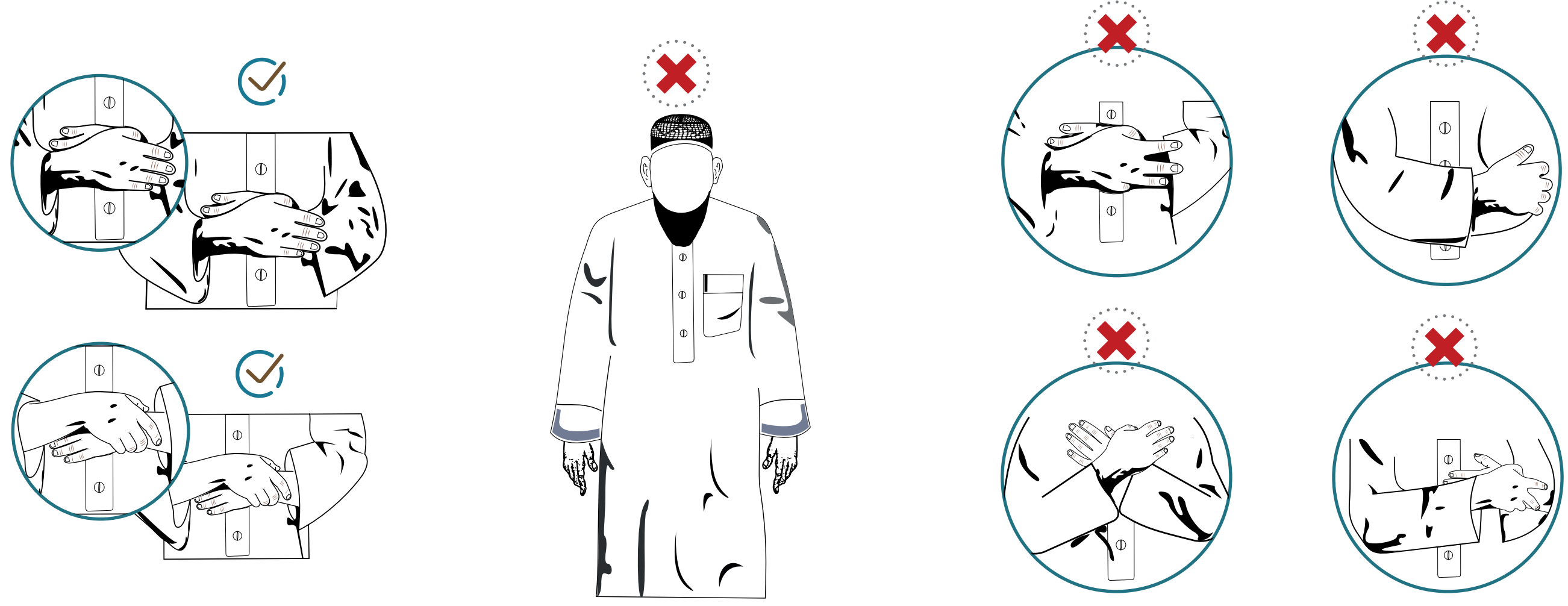
Stopala raširiti tako da je vanjski dio paralelan s ramenima, ni šire ni uže.



Nakon što ispuni šartove « uslove za ispravnost» namaza, reći će « Allahu ekber » podižući ruke skupljenih i ispruženih prsta naspram ušiju ili naspram ramena, s tim da su dlanovi okrenuti prema kibili.



Potom će vezati ruke na prsima stavivši desni preko lijevog dlana i zgloba, ili da desnom šakom obuhvati zglob lijeve šake.



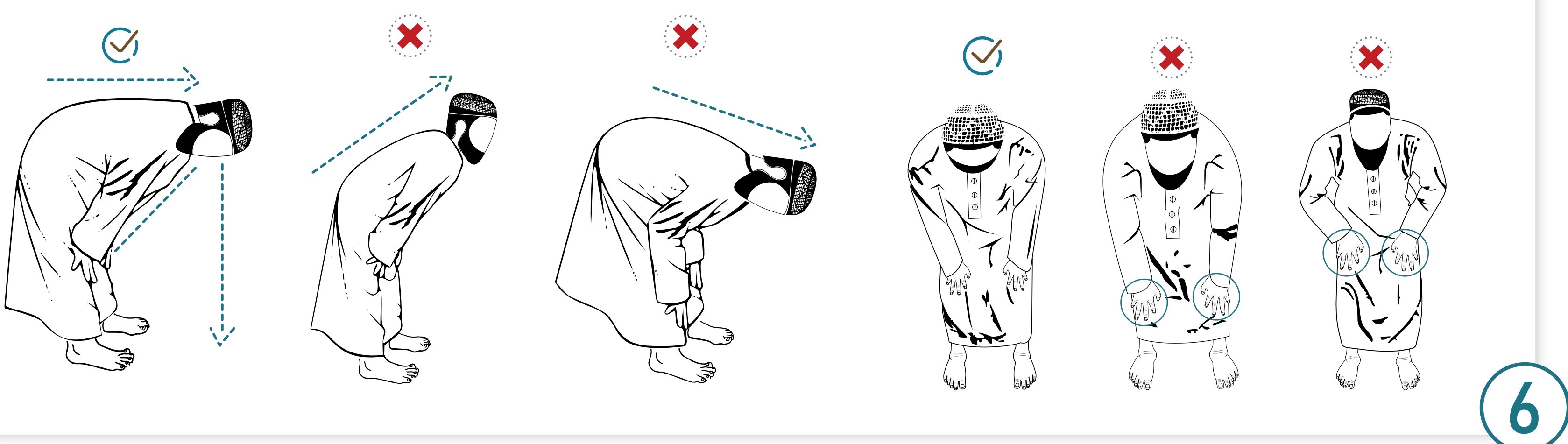
Potom je lijepo da prouči početnu dovu samo na prvom rekatu. Najbolje je da kombinira sve početne dove koje se navode u sunnetu. Od tih dova je: «Subhanekellahumme ve bihamdike ve tebarekesmuke ve te'ala džedduke ve la ilahe gajruke» Neka si slavjen samo Ti, moj Bože, i Tebi hvala. Tvoje je ime blagoslovljeno. Tvoje je veličanstvo uzvišeno. Nema drugog Boga, osim Tebe.

Potom će na propisan način zatražiti od Allaha da ga zaštiti od šejtana, kao, naprimjer, da kaže: «e'uzu billahi mineš-šejtanir-radžim»

Potom će izgovoriti «bismillahir-rahmanir-rahim», potom će proučiti kompletnu Fatihu pazeći da tačno izgovori svaki vokal, svako slovo, svaku riječ. (El-hamdu-lillāhi Rabbil - 'ālemin, Er-rahmānir-rahim, Māliki jevmid-din, Ijjāke na'budu ve ijjāke nestein, Ihdines-sirātal-mustekim, sirātallezine en'amte 'alejhim, gajril-magdūbi'alejhim veled-dālin.)

Zatim će proučiti nešto što mu je lahko iz Kur'ana i neće proučiti euzu nego samo bismillu pred početak učenja početka sura.

Potom će podići ruke kao pri početnom tekbiru i izgovoriti «Allahu ekber» i učiniti ruku! Na ruku'u će šakama obuhvatiti koljena, ne savijajući laktove, a leđa i glava trebaju biti u istoj ravni, na ruku'u je vadžib «obavezno» da jednom kaže „subhane rabbijel-'azim“, a pohvalno je da prouči sve kako se navodi u sunnetu.

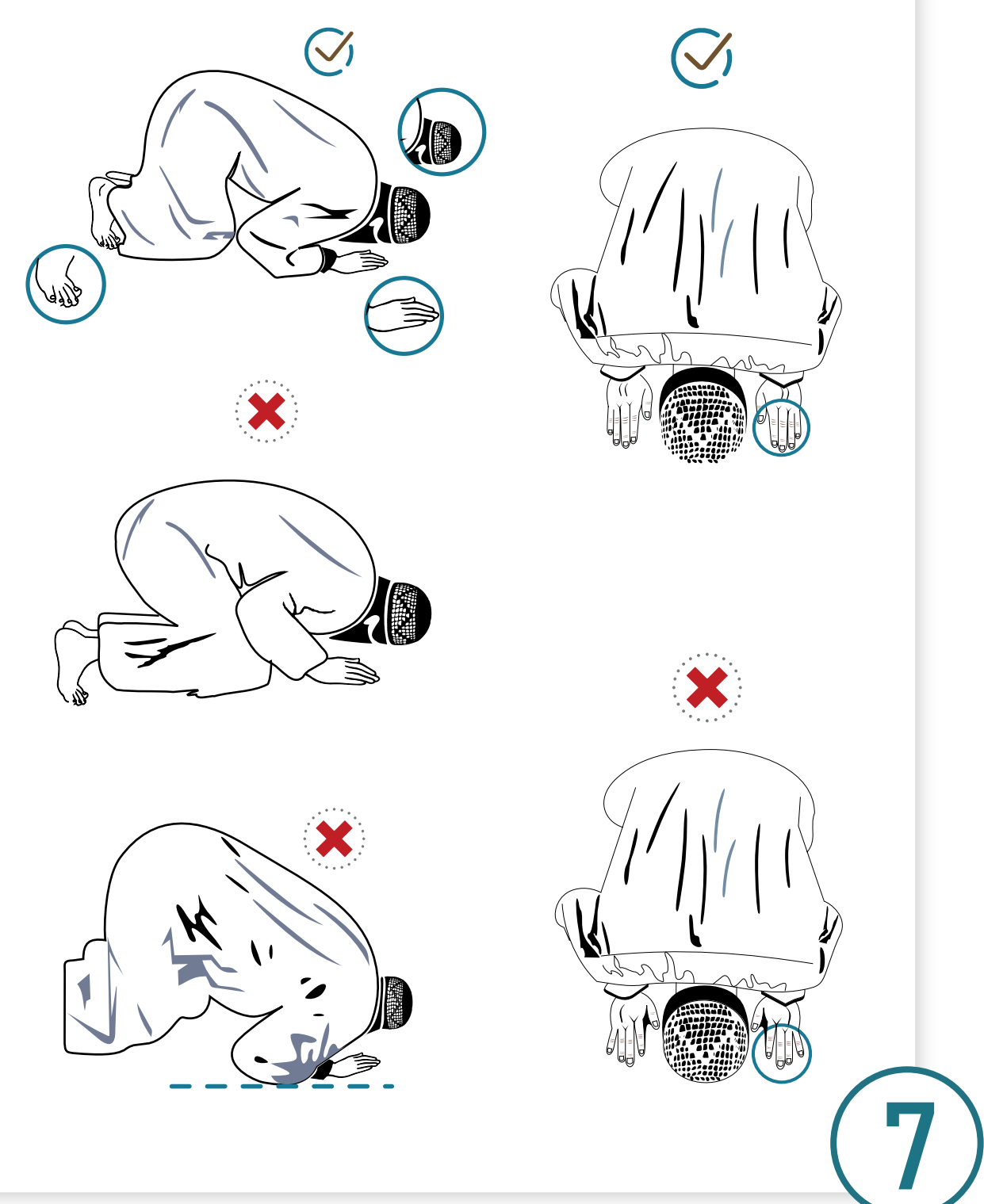


Dok se podiže, a prije nego što se podigne i ispravi, izgovorit će «semi'allahu limen hamideh», podižući ruke naspram ramena ili ušiju.

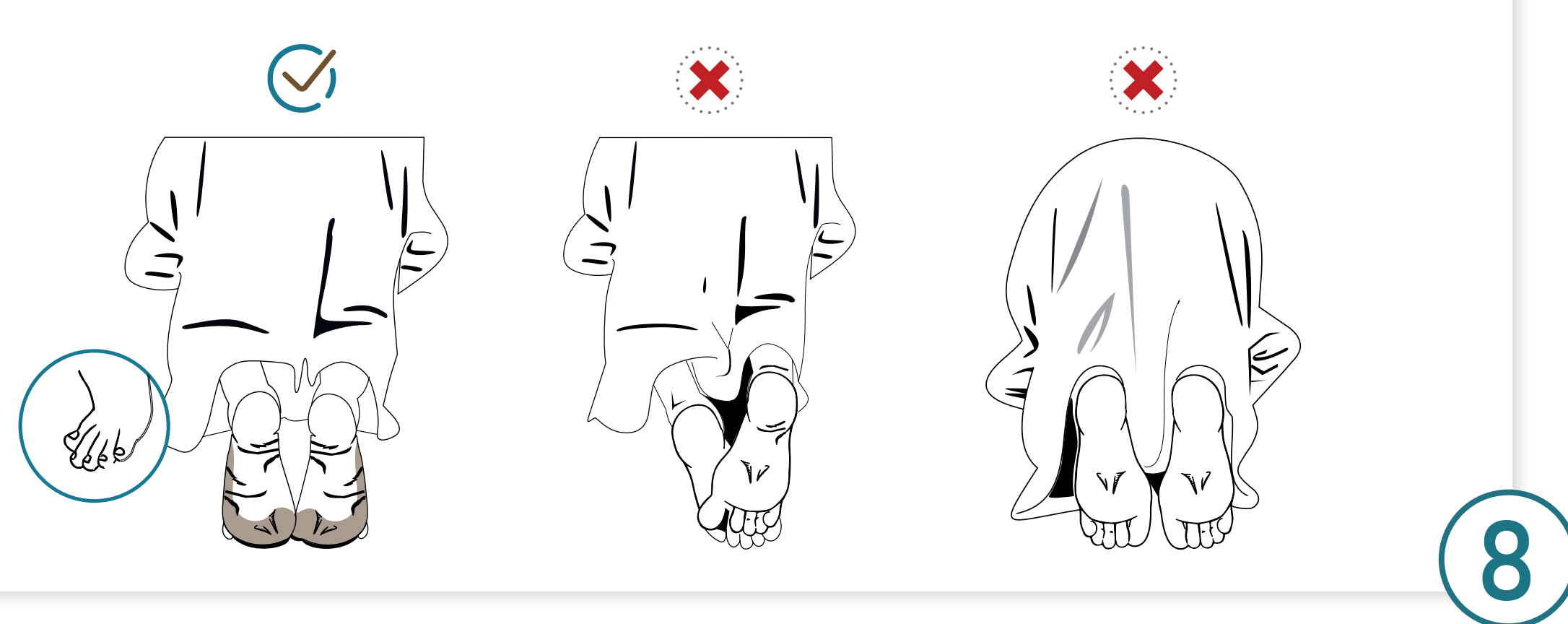
Kada se ispravi reći će „rabbena ve lekel-hamd“, a lijepo je da doda i ostalo što je zabilježeno u sunnetu.

Potom će donijeti tekbir bez dizanja ruku i spustiti se i učiniti sedždu sa sedam dijelova tijela: čelo, nos, dlanovi, koljena, i nožni prsti.

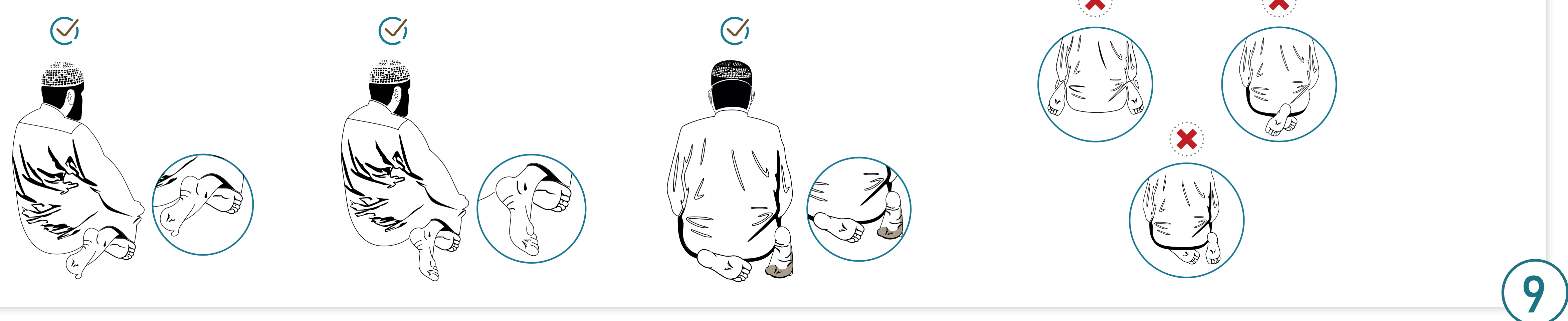
Položaj na sedždi podrazumijeva da odvoji nadlaktice od bokova, stomak od stegna, stegno od potkoljenice i da podlaktice podigne od tla.



Na sedždi je vadžib da jednom kaže «subhane rabbijel-e'ala» a lijepo je da doda i ostalo što je zabilježeno u sunnetu. Dozvoljeno je da dovi svojim riječima šta želi, a najpreče je da uči dove zabilježene u sunnetu.



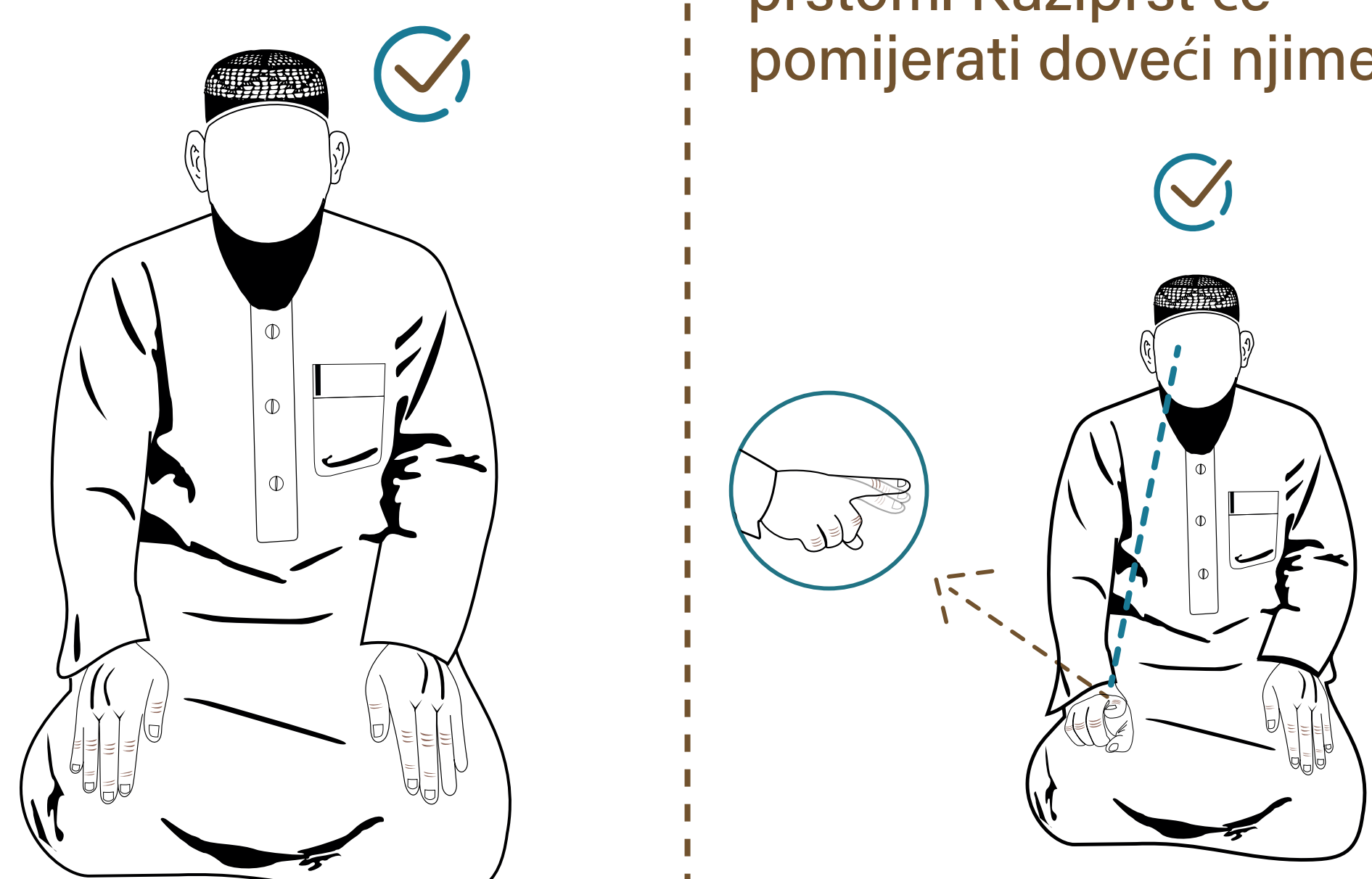
Potom će donijeti tekbir i sjesti na položeno lijevo stopalo, dok će desno stopalo biti uspravljeno, i donji dio prsti desne noge će staviti na zemlju tako da njihov vrh bude usmjeren prema kibli. A dlanove će staviti na krajeve stegna i proučiti «rabbi-gfir li». Tako će sjediti na svakom sjedenju, osim na zadnjem sjedenju trorekatnih i četverorekatnih namaza gdje će koristiti način sjedenja koji se naziva teverruk – tako što će provući lijevo stopalo ispod uspravljenog desnog.



Potom će donijeti tekbir i učiniti drugu sedždu na isti način kao prvu. Potom će donijeti tekbir i ustati na drugi rekat na kojem će učiniti isto što i na prvom, osim što nema početnog tekбира i početne dove.

Nakon obavljene druge sedžde na drugom rekatu, sjest će na sjedenje «Et-tešehhud».

Na prvom sjedenju će pokazivati ispruženim kažiprstom, napravivši halku palcem i srednjim prstom. Kažiprst će pomijerati doveći njime.



I prouči tešehhud a nakon toga salavat-ibrahimije: «Et-tehijjatu lillahi ves-salevatu vet-tajjibatu es-selamu 'alejke ejuhen-nebijju ve rahmetullahi ve berekatuh, es-selamu 'alejna ve 'ala ibadillahis-salihin, ešhedu en la ilahe illallah ve ešhedu enne Muhammeden abduhu ve resuluhu./ Najljepše počasti pripadaju samo Allahu, blagoslovi i dobrote; neka je selam na tebe Vjerovjesniče i Allahova milost i bereket; neka je selam i na nas i na dobre Allahove robove. Svjedočim da nema istinskog boga osim Allaha i svjedočim da je Muhammed Njegov rob i Njegov poslanik.».

Allahu, podaj posebnu milost Muhammedu i Muhammedovoj porodici, kao što si dao posebnu milost Ibrahimu i Ibrahimovoj porodici. Zaista si Ti hvaljen i slavjen. Allahu, obaspi Svojim bereketom Muhammeda i Muhammedovu porodicu, kao što si obasuo Ibrahima i njegovu porodicu. Zaista si Ti hvaljen i slavjen

Zatim zatraži zaštitu i utočište kod Allaha od četvero: „Allahumme, inni e'uzu bike min 'azabi džehennem ve e'uzu bike min 'azabil-kabr, ve e'uzu bike min fitnetid-dedždžal ve e'uzu bike min fitnetil-mahja vel-memat./ Allahu moj, utječem se Tebi od kazne Džehennema, i utječem se Tebi od kazne u grobu, i utječem se Tebi od iskušenja Dedždžala, i utječem se Tebi od iskušenja života i smrti.“ Potom može učiti dove po svom izboru, naročito je lijepo da uči dove koje je učio Vjerovjesnik, poput: „Allahumme e'inni 'ala zikrike ve šukrike ve husni 'ibadetike/ Allahu moj, pomoz mi da Ti zikr činim, da Ti budem zahvalan i da ti lijepo ibadet činim.“.

Potom će selam predati na desnu i na lijevu stranu, govoreći: «Es-selamu 'alejkum ve rahmetullah», okrećući samo glavu, ne okrećući ramena i ne vrteći glavom prema gore ili dole i ne pokazujući znakove rukom.

